
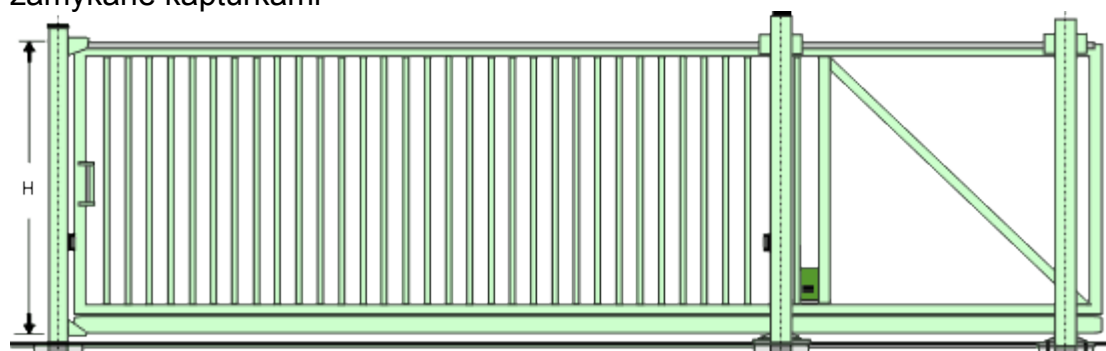


wysokość panela	średnica/liczba prętów poziomych
[mm]	[mm/szt.]
1960	5/17

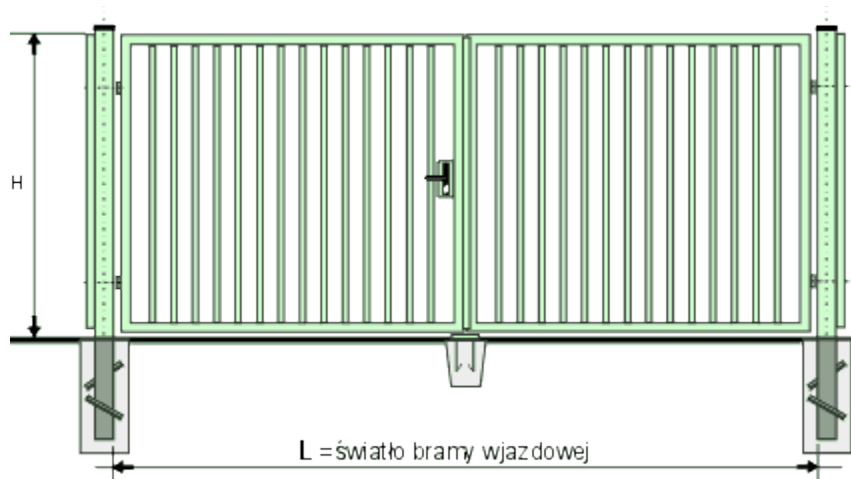


Panel ogrodzeniowy o wysokości 1960 mm i długości 2500 mm, wykonany z maty zgrzewanej ocynkowanej oraz lakierowanej, pionowe i poziome pręty o średnicy min. 5 mm. Pionowe pręty rozstawione co 50 mm a poziome co 200 mm.

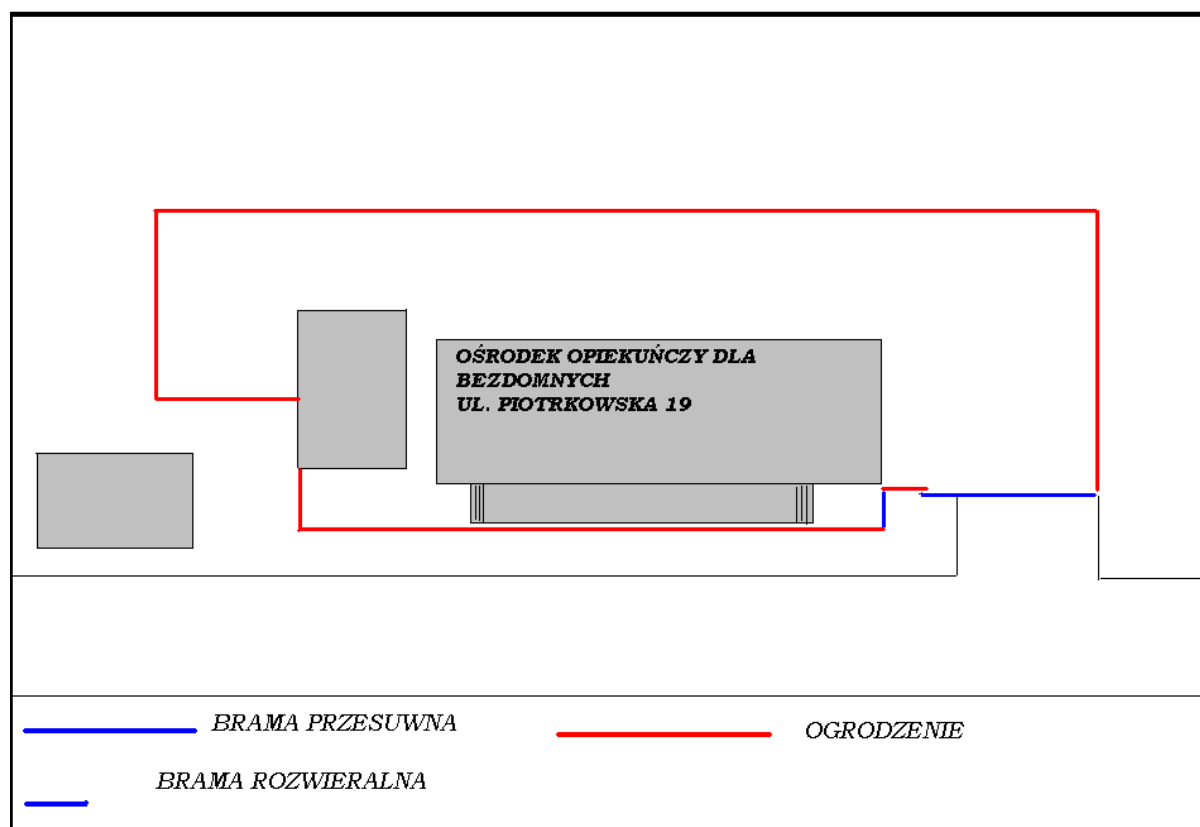
Słupki przęsłowe wykonane z kształownika profilowanego o wymiarach minimum 60x40x2.0 mm, oraz długości 2600 mm i ustawiane co 2500 mm. U góry słupki zamykane kapturkami



Brama przesuwna długości światła bramy 6000 mm. Konstrukcja z kształtowników stalowych, profile zamknięte. Wypełnienie: profil zamknięty 30x18x1.5. Brama wyposażona w elektryczny system otwierania ze zdalnym sterowaniem oraz sygnalizatorem otwierania bramy.



Brama dwuskrzydłowa rozwieralna długości światła bramy 2900 mm. Konstrukcja z kształtowników stalowych, profile zamknięte. Wypełnienie: profil zamknięty 30x18x1.5. Brama wyposażona w klamkę oraz zamek z wkładką.



Długość ogrodzenia wyniesie łącznie 180 mb.