
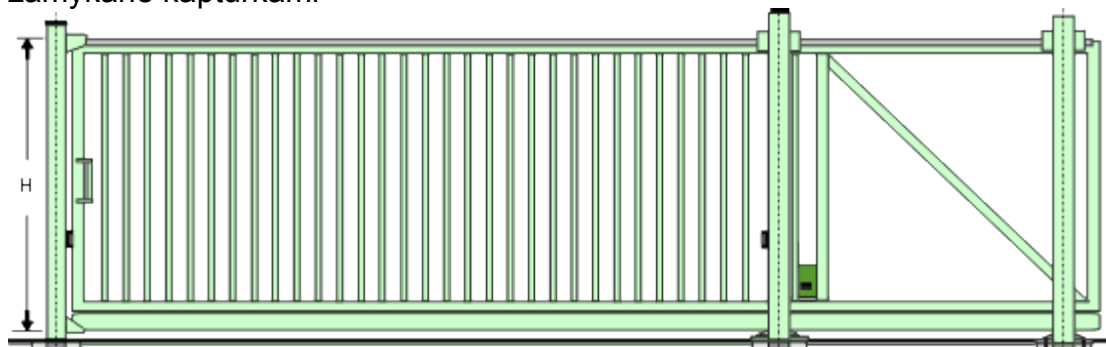


wysokość
panela
[mm]
1920

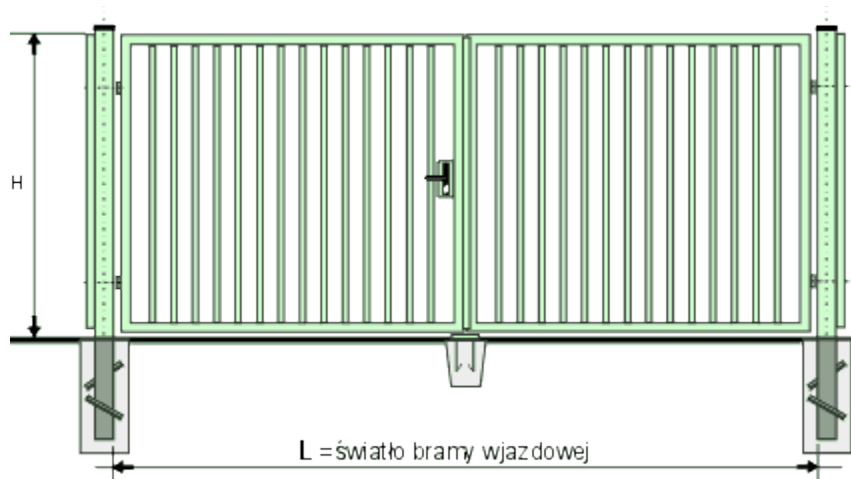


Panel ogrodzeniowy o wysokości 1920 mm i długości 2500 mm, wykonany z maty zgrzewanej, lakierowanej, poziome pręty o średnicy min. 5 mm, pionowe pręty o średnicy 4mm.

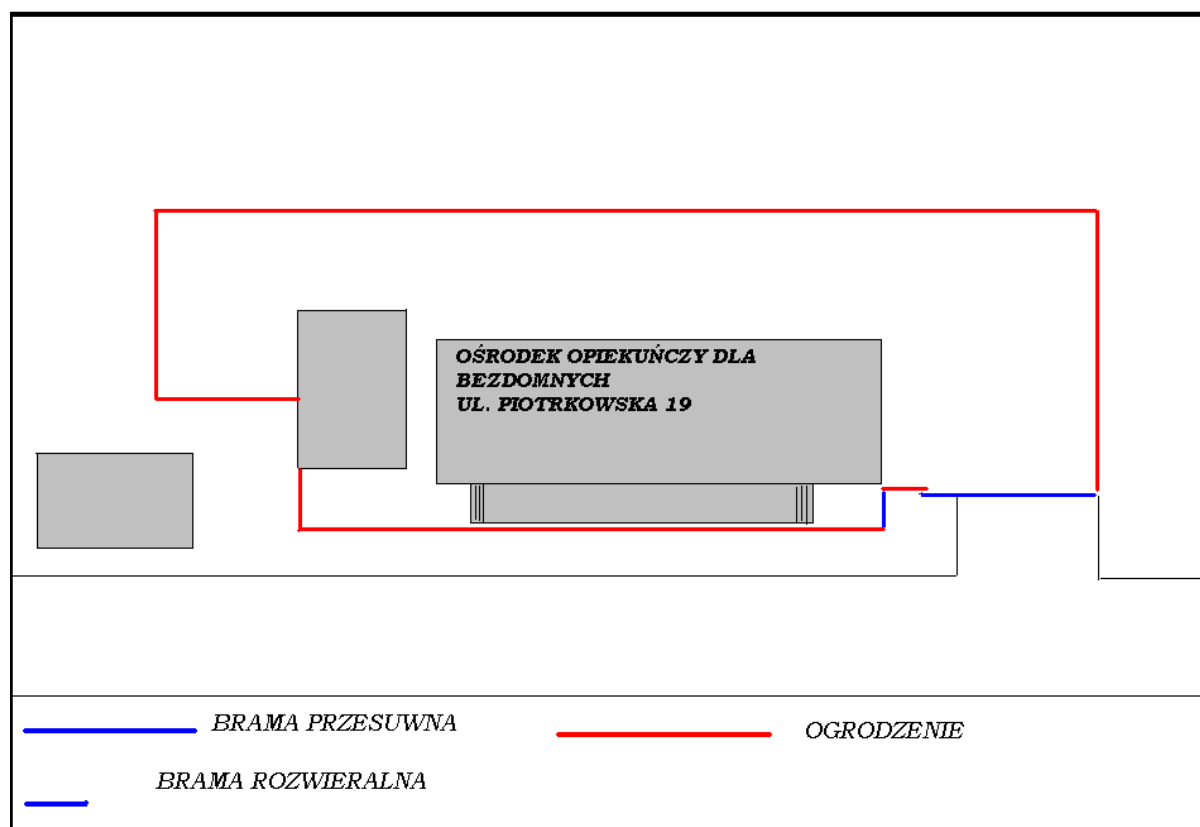
Słupki przęsłowe wykonane z kształtownika profilowanego o wymiarach minimum 70x25x2.0 mm, oraz długości 2600 mm i ustawiane co 2500 mm. U góry słupki zamykane kapturkami



Brama przesuwna długości światła bramy 6000 mm. Konstrukcja z kształtowników stalowych, profile zamknięte. Wypełnienie: profil zamknięty 30x20x2.0. Brama wyposażona w elektryczny system otwierania ze zdalnym sterowaniem oraz sygnalizatorem otwierania bramy.



Brama dwuskrzydłowa rozwieralna długości światła bramy 2900 mm. Konstrukcja z kształtowników stalowych, profile zamknięte. Wypełnienie: profil zamknięty 30x20x2.0. Brama wyposażona w klamkę oraz zamek z wkładką.



Długość ogrodzenia wyniesie łącznie 180 mb.