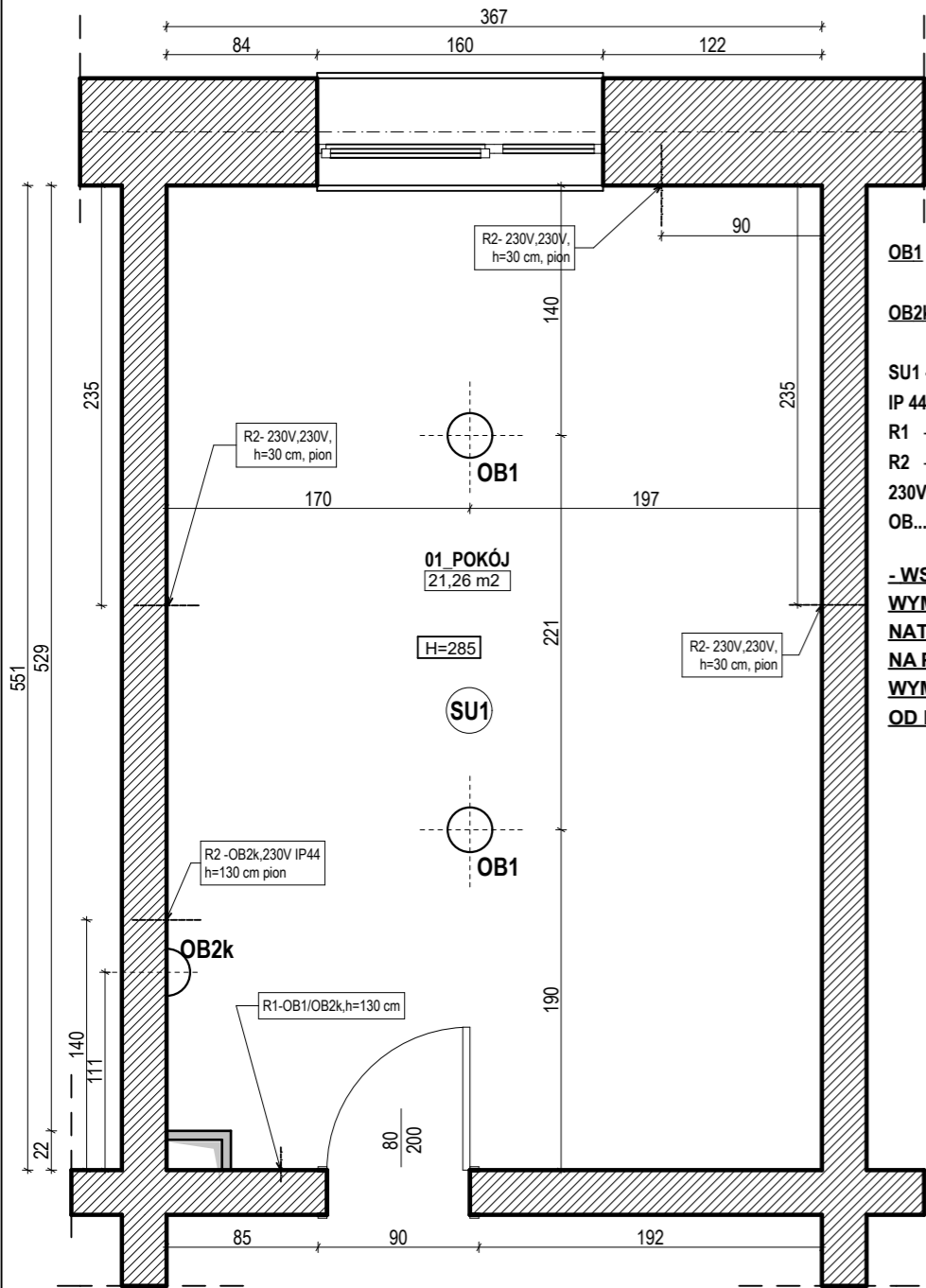


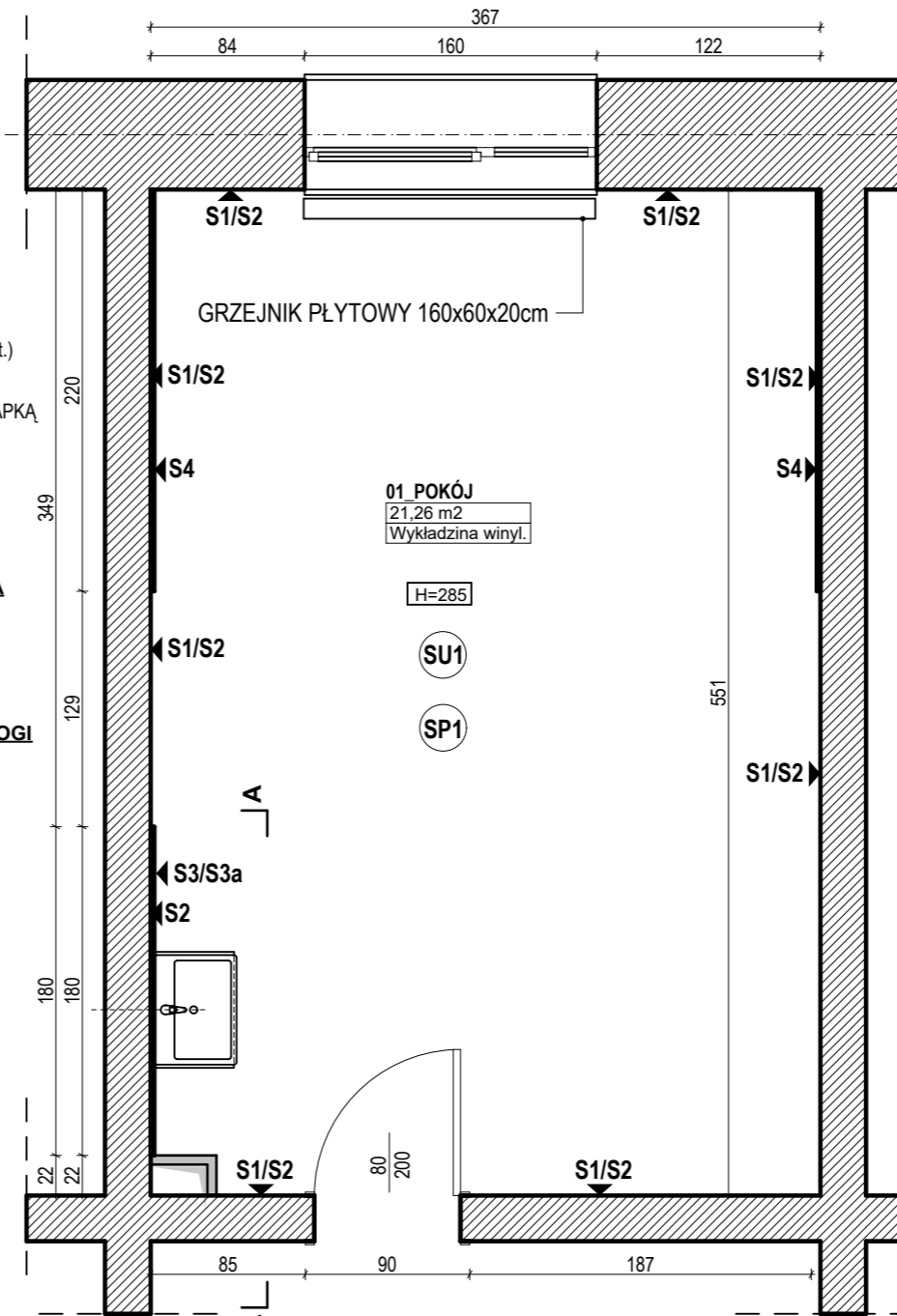
POKÓJ 102 EL. ELEKTRYKI



- OB1** - oprawa sufitowa PLAFON 2X60W E27 okrągły, biały śr.25 cm (2 szt.)
- OB2k** - kinkiet, lampa ścienna 1x60W E27 kolor biały szer. 31 cm (1 szt.)
- SU1** - sufit gładki malowany farbą lateksową
- IP 44** - GNIAZDO BRYZGOSZCZELNE Z KLAPKĄ
- R1** - RAMKA POJEDYNCZA
- R2** - RAMKA PODWÓJNA
- 230V** - GNIAZDO POJEDYNCZE 230V
- OB...** - WŁĄCZNIK OBWODU NR....

**- WSZYSTKIE ISTNIEJĄCE GNIAZDKA WYMIENIĆ NA NOWE (GNIAZDKA NATYNKOWE ZAMIENIĆ NA PODTYNKOWE)
WYMIARY PODANO DO OSI, OD POZIOMU WYKOŃCZONEJ PODŁOGI**

POKÓJ 102 ZAKRES PRAC REMONTOWYCH



01 POKÓJ
21,26 m²
Wykładzina winyl.

H=285

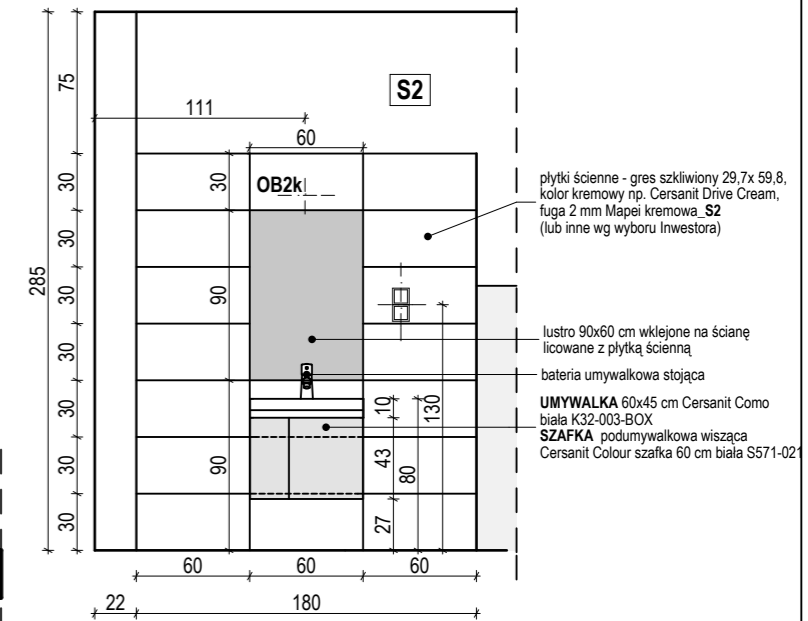
SU1

SP1

Lp.	nr	rodzaj wykończenia	ilość
1	S1	farba akrylowa zmywalna, np. Flugger Dekso 25 do wys. pom. H=140 cm, kolor wg wyboru Inwestora	
2	S2	farba akrylowa o dobrym kryciu, np. Flugger Flutex 10 kolor wg wyboru Inwestora	
3	S3	plytki ścienne - gres szklony 29,7x 59,8, kolor kremowy np. Cersanit Drive Cream, fuga 2 mm Mapei kremowa	3,24 m ²
4	S3a	lustro klejone do ściany 60x90 cm, tafła od h=90 cm do wys. h=180 cm, ścianę pod lustrem do posadzki obłożyć płytkami S3	1 szt. 0,54 m ²
5	S4	odbojnica z płyty MDF gr.18 mm (kolor wg wyboru Inwestora) szer. 30 cm, dł. 220 cm	2 szt.
6	SU1	sufit - farba lateksowa , kolor biały np.Flugger Flutex 2S	21,26 m ²
7	SP1	wykładzina podłogowa obiektowa winylowa, heterogeniczna na spodzie piankowym w rolce (gr. 2,4mm), antypoślizgowość: R10 wzór i kolor wg wyboru Inwestora,wykl.wywinając na ścianę - cokół H=10 cm	21,26 m ²

UWAGA: 1. Ściany z oznaczeniem S1/S2 pomalować farbą S1 do wys. H=140 cm powyżej ścianę pomalować farbą S2

WIDOK A-A



UWAGA ! WSZYSTKIE WYMIARY SPRAWDZIĆ NA BUDOWIE

PROJEKT REMONTU POMIESZCZEŃ MIESZKALNYCH				
INWESTOR	DOM POMOCY SPOŁECZNEJ W KATOWICACH - PRZYSTAŃ			
ADRES	KATOWICE 40-069, UL. ADAMSKIEGO 22			
RYSUNEK	RZUT - POKÓJ 102_ZAKRES PRAC REMONTOWYCH			
PROJEKTANT	MGR INŻ. ARCH. MAŁGORZATA KUCHTA	PODPIS		
SKALA	1:40	NR RYS.	1	ELCSC RYS.
			11	DATA
				04 2018