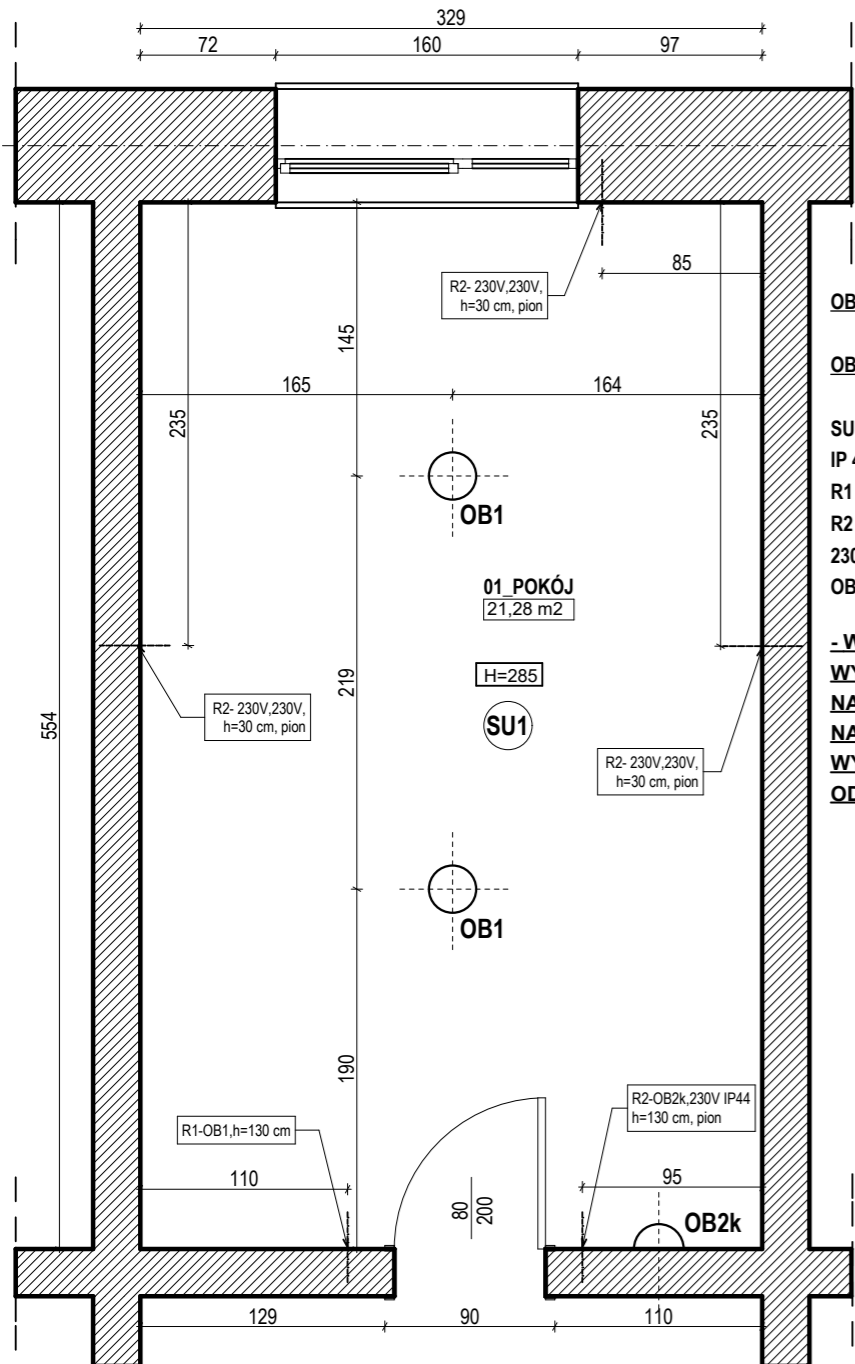
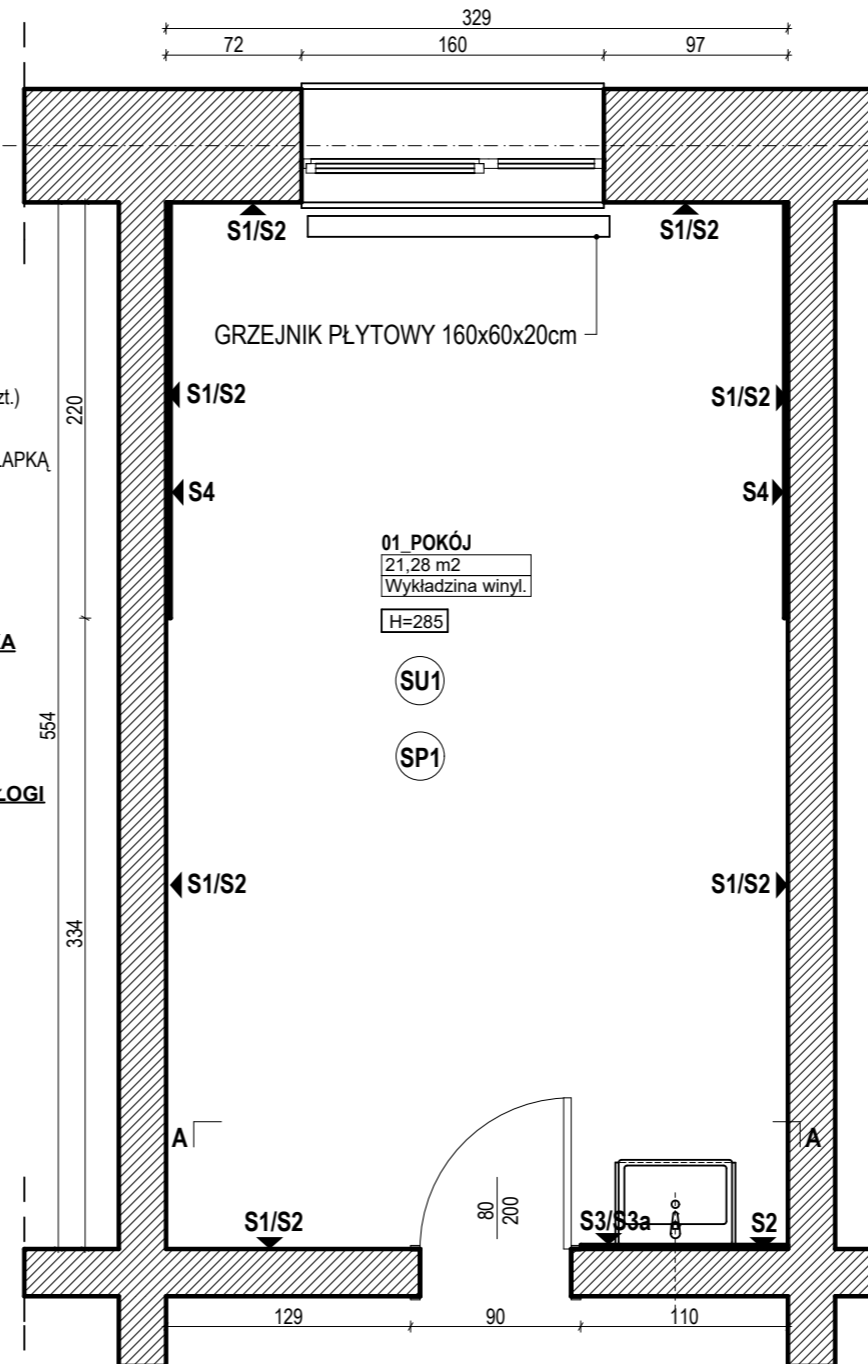


POKÓJ 209 EL. ELETRYKI



- OB1** - oprawa sufitowa PLAFON 2X60W E27 okrągły, biały śr.25 cm (2 szt.)
 - OB2k** - kinkiet, lampa ścienna 1x60W E27 kolor białysz. 31 cm (1 szt.)
 - SU1** - sufit gładki malowany farbą lateksową
 - IP 44** - GNIAZDO BRYZGOSZCZELNE Z KLAPKĄ
 - R1** - RAMKA POJEDYNCZA
 - R2** - RAMKA PODWÓJNA
 - 230V** - GNIAZDO POJEDYNCZE 230V
 - OB...** - WŁĄCZNIK OBWODU NR....
- WSZYSTKIE ISTNIEJĄCE GNIAZDKA WYMIENIĆ NA NOWE (GNIAZDKA NATYNKOWE ZAMIENIĆ NA PODTYNKOWE)**
WYMIARY PODANO DO OSI.
OD POZIOMU WYKOŃCZONEJ PODŁOGI

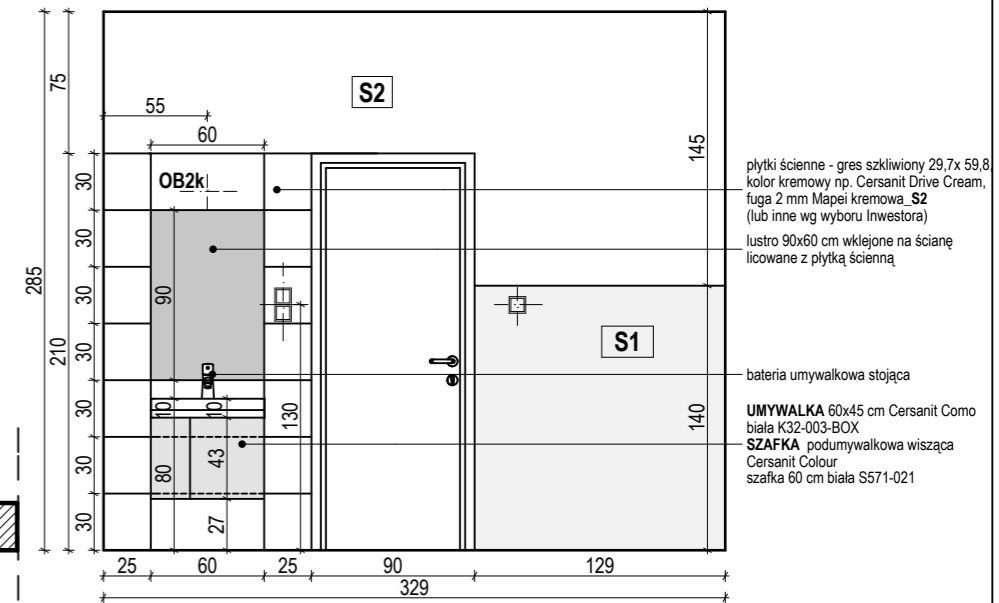
POKÓJ 209 ZAKRES PRAC REMONTOWYCH



Lp.	nr	rodzaj wykończenia	ilość
1	S1	farba akrylowa zmywalna, np. Flugger Dekso 25 do wys. pom. H=140 cm, kolor wg wyboru Inwestora	
2	S2	farba akrylowa o dobrym kryciu, np. Flugger Flutex 10 kolor wg wyboru Inwestora	
3	S3	plytki ścienne - gres szklony 29.7x 59.8, kolor kremowy np. Cersanit Drive Cream, fuga 2 mm Mapei kremowa	1,77 m2
4	S3a	lustro klejone do ściany 60x90 cm, tafla od h=90 cm do wys. h=180 cm, ścianę pod lustrem do posadzki obłożyć płytkami S3	1 szt. 0,54 m2
5	S4	odbojnica z płyty MDF gr.18 mm(kolor wg wyboru Inwestora) szer. 30 cm, dł. 220 cm	2 szt.
6	SU1	sufit - farba lateksowa , kolor biały np.Flugger Flutex 2S	21,28 m2
7	SP1	wykładzina podłogowa obiektowa winylowa, heterogeniczna na spodzie piankowym w rolce (gr. 2,4mm), antypoślizgowość: R10 wzór i kolor wg wyboru Inwestora,wykl.wywinąć na ścianę - cokół H=10 cm	21,28 m2

UWAGA: 1. Ściany z oznaczeniem S1/S2 pomalować farbą S1 do wys. H=140 cm powyżej ścianę pomalować farbą S2

WIDOK A-A



UWAGA ! WSZYSTKIE WYMIARY SPRAWDZIĆ NA BUDOWIE

PROJEKT REMONTU POMIESZCZEŃ MIESZKALNYCH			
INWESTOR	DOM POMOCY SPOŁECZNEJ W KATOWICACH - PRZYSTAŃ		
ADRES	KATOWICE 40-069, UL. ADAMSKIEGO 22		
RYSUNEK	RZUT - POKÓJ 209_ZAKRES PRAC REMONTOWYCH		
PROJEKTANT	MGR INŻ. ARCH. MAŁGORZATA KUCHTA	PODPIS	
SKALA	1:40	NR RYS.	6
		LOGO RYS.	11
		DATA	04 2018