



# **Ocena zasobów pomocy społecznej**

**za 2023 rok**

Autorzy:  
Małgorzata Rychlińska

	SPIS TREŚCI	STRONA
1	Wprowadzenie	3
2	Dane o sytuacji demograficznej i społecznej	3
3	Dane o korzystających z pomocy i wsparcia	11
3.1	Dane o korzystających z pomocy i wsparcia GMINA - ZADANIA OPS, CUS oraz MOPS, MOPR	37
3.2	Dane o korzystających z pomocy i wsparcia POWIAT - ZADANIA PCPR ORAZ MOPR	41
4	Inne rodzaje pomocy i świadczeń	49
5	Zasoby instytucjonalne pomocy i wsparcia	57
6	Kadra jednostki organizacyjnej pomocy społecznej	67
6.1	Zatrudnienie pomocnicze w jednostce organizacyjnej pomocy społecznej	71
6.2	Zespoły pracy socjalnej i integracji społecznej w jednostce pomocy społecznej	71
7	Środki finansowe na wydatki w pomocy społecznej i innych obszarach polityki społecznej w budżecie jednostki samorządu terytorialnego	71
8	Aktywność projektowo-konkursowa jednostki organizacyjnej pomocy społecznej	74
9	Współpraca z organizacjami pozarządowymi - zadania zlecone w obszarze pomocy i wsparcia	75
10	Wnioski końcowe	75

# 1. Wprowadzenie

Zgodnie z art. 16 a ustawy z dnia 12 marca 2004 r. o pomocy społecznej gmina, powiat i samorząd województwa zobowiązani są do sporządzenia corocznie oceny zasobów pomocy społecznej w oparciu o analizę lokalnej sytuacji społeczno-demograficznej, która w szczególności winna obejmować: infrastrukturę, kadre, organizacje pozarządowe, nakłady finansowe ponoszone na zadania pomocy społecznej oraz informacje o osobach i rodzinach korzystających z pomocy społecznej. Niniejsza analiza opisuje sytuację w Koninie, mieście na prawach powiatu.

Poniżej prezentujemy szczegółowe dane o sytuacji demograficznej, rynku pracy, infrastrukturze społecznej, korzystających z pomocy i wsparcia, świadczeniach z pomocy społecznej, zasobach instytucjonalnych pomocy i wsparcia, kadry pomocy społecznej, środkach finansowych na wydatki w pomocy społecznej i innych obszarach polityki społecznej w budżecie jednostki samorządu terytorialnego, aktywności projektowo-konkursowej jednostki organizacyjnej pomocy społecznej, współpracy z organizacjami pozarządowymi w obszarze pomocy i wsparcia gminy Konin.

## 2. Dane o sytuacji demograficznej i społecznej

Według stanu na 31 grudnia 2023 roku, liczba ludności gminy Konin wyniosła 66 374 osoby, z czego 35 537 stanowiły kobiety, a 30 837 mężczyźni.

Struktura ludności gminy przedstawiała się następująco:

- osoby w wieku przedprodukcyjnym – 10 667, w tym: 5 212 kobiet, 5 455 mężczyzn,
- osoby w wieku produkcyjnym – 36 251, w tym: 17 417 kobiet, 18 834 mężczyzn,
- osoby w wieku poprodukcyjnym: 19 456, w tym: 12 908 kobiet, 6 548 mężczyzn.

W stosunku do roku 2022 liczba ludności spadła o 1 242 osoby. Powyższe dane uzyskano z Wydziału Spraw Obywatelskich Urzędu Miejskiego w Koninie.

Według stanu na 31 grudnia 2023 roku stopa bezrobocia miasta Konina wyniosła 5,6 %. Stopa bezrobocia dla powiatu wyniosła 8,3 %, a dla województwa wyniosła 3 %. Liczba osób bezrobotnych zarejestrowanych w gminie Konin wyniosła 1 757, w tym 58,20 % stanowiły kobiety, 41,80 % mężczyźni. Udział długotrwale bezrobotnych w stosunku do ogólnej liczby ludności wyniósł 1,46 % (969 osób długotrwale bezrobotnych).

Mieszkańców Konina z roku na rok ubywa. Niestety nie ubywa problemów społecznych. Nadal znaczna liczba mieszkańców objęta jest wsparciem pomocy społecznej. Sytuacja materialna wielu mieszkańców Konina jest bardzo trudna. Wynika to przede wszystkim z utrzymującego się nadal bezrobocia, niskiego poziomu wynagrodzeń, niskich świadczeń emerytalno-rentowych oraz samotnego prowadzenia gospodarstwa domowego, a także wysokich kosztów utrzymania spowodowanych wysoką inflacją.

W Koninie zamieszkuje wiele samotnych i starszych osób, co powoduje zwiększone wydatki związane z zapewnieniem im opieki w placówkach całodobowych - domach pomocy społecznej, w placówkach wsparcia dziennego oraz w formie usług opiekuńczych.

W gminie znajduje się 8 żłobków (2 publiczne i 6 niepubliczne) oraz 2 kluby malucha, dysponujące łącznie 370 miejscami. W gminie znajduje się także 25 przedszkoli (w tym 18 przedszkoli publicznych, 5 niepublicznych i 2 punkty przedszkolne), dysponujących łącznie 3 063 miejscami oraz 26 placówek wsparcia dziennego w tym 6 świetlic socjoterapeutycznych, 11 świetlic środowiskowych, 5 środowiskowych ognisk wychowawczych i 4 placówki wsparcia dziennego w formie podwórkowej. Dzieci mieszkańców miasta mają zapewniony dostęp do przedszkoli i punktów przedszkolnych. W 2023 r. nie przyznano miejsca w żłobku dla 73 dzieci. Jednym z powodów było oczekiwanie na konkretny czas powrotu rodzica do pracy.

Poniżej prezentujemy w formie tabelarycznej informacje o infrastrukturze społecznej zawierające dane dotyczące: liczby mieszkań komunalnych, socjalnych, liczby osób oczekujących na mieszkania komunalne i socjalne, liczby wyroków eksmisyjnych bez wskazania lokalu socjalnego, liczby klubów i innych miejsc spotkań dla seniorów oraz liczby hospicjów na terenie gminy Konin.

Dodatkowe uwagi:

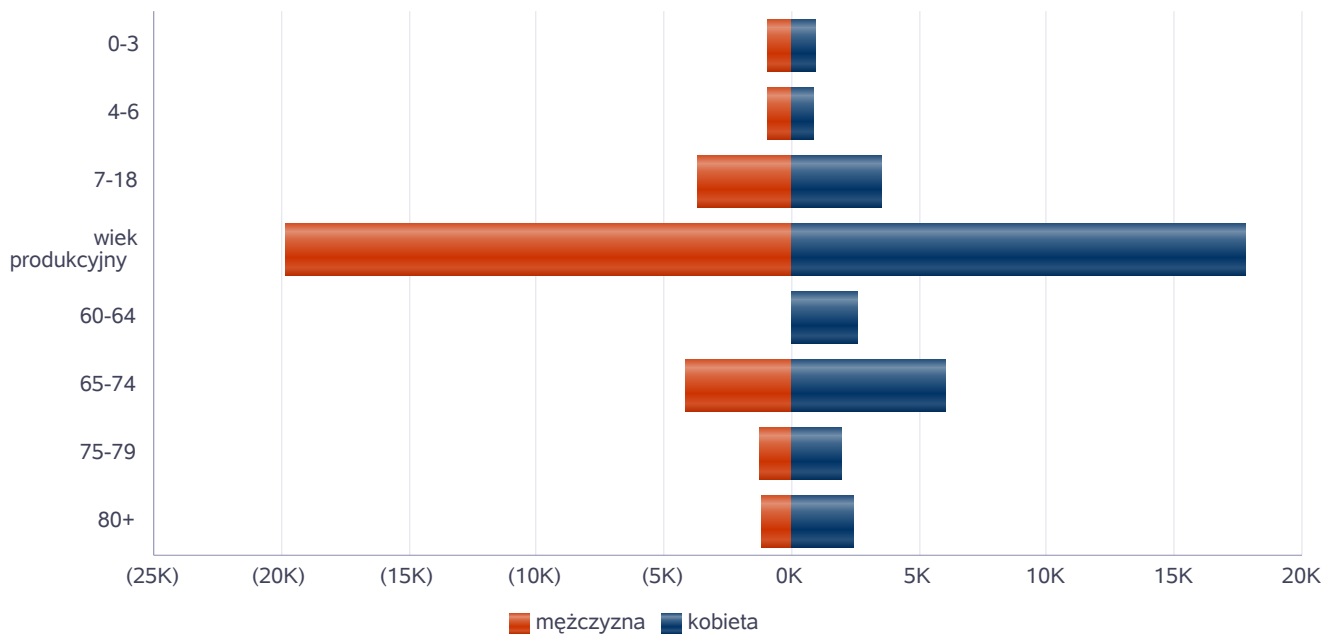
W tabeli dotyczącej infrastruktury społecznej za 2023 r. ujęto mieszkania komunalne w zasobie gminy (łącznie 1 681 mieszkań): w budynkach komunalnych - 937 i wspólnot mieszkaniowych - 738, w zasobach Konińskiej Spółdzielni Mieszkaniowej – 5 oraz lokale Skarbu Państwa -1. Dodatkowo miasto Konin wynajmuje lokale mieszkalne od osób trzecich, tj. Miejskiego Towarzystwa Budownictwa Społecznego Sp. z o.o., Konińskiej Spółdzielni Mieszkaniowej oraz Wspólnoty Mieszkaniowej Zakole 5 (lokalne o łącznej powierzchni użytkowej 3466,90 m<sup>2</sup>, liczba lokali 77), a następnie podnajmuje jako lokale komunalne lub przeznacza na najem (podnajem) socjalny dla zaspokojenia potrzeb mieszkaniowych mieszkańców Konina. Zgodnie z obowiązującymi przepisami w zakresie zasad wynajmowania lokali wchodzących w skład mieszkaniowego zasobu Miasta Konina obowiązuje jeden wzór wniosku o przydział lokalu, bez rozgraniczenia na mieszkania komunalne i najem socjalny, dlatego w wierszu 2 ujęto ogólną liczbę wniosków złożonych w 2023 r. - 125 wniosków, z czego 113 wniosków złożonych zostało w okresie od 01.10.2022 r. do 30.09.2023 r., a 12 wniosków złożono w okresie od 01.10.2023 r. do 31.12.2023 r. (te wnioski rozpatrywane będą w IV kwartale 2024 r.).

W wierszu 3 ujęto zasób lokali Miasta Konina na najem socjalny, który na dzień 31 grudnia 2023 r. łącznie wynosił 279 lokali, z czego 272 lokale stanowiły mieszkaniowy zasób miasta Konina. Ponadto miasto podnajmowało od Miejskiego Towarzystwa Budownictwa Społecznego Sp. z o.o. w Koninie 5 lokali w ramach najmu socjalnego oraz od Konińskiej Spółdzielni Mieszkaniowej - 2 lokale (dane uzyskane z Wydziału Spraw Lokalowych Urzędu Miejskiego w Koninie).

W wierszu 4 - liczba oczekujących na mieszkanie socjalne ujęto 248 osób oczekujących na najem socjalny lokalu z list osób uprawnionych - 121 i z list wyroków sądowych - 127. Dodatkowo 58 osób oczekuje na najem lokalu mieszkalnego z list osób uprawnionych do przydziału lokalu. Dane uzyskane z Wydziału Spraw Lokalowych Urzędu Miejskiego w Koninie.

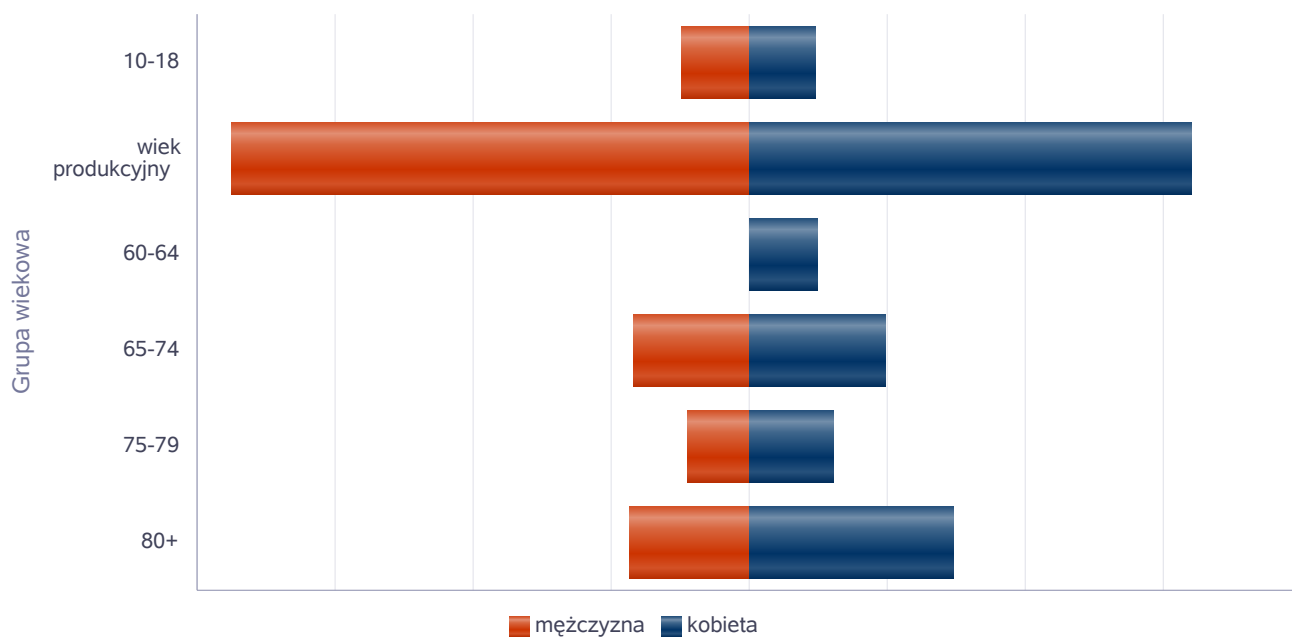
Liczba mieszkańców wg grup wiekowych i płci		
Grupa wiekowa	mężczyzna	kobieta
0-3	958	979
4-6	895	843
7-18	3 663	3 502
wiek produkcyjny	19 827	17 816
60-64		2 628
65-74	4 165	6 009
75-79	1 213	1 957
80+	1 202	2 455

Liczba mieszkańców wg grup wiekowych i płci



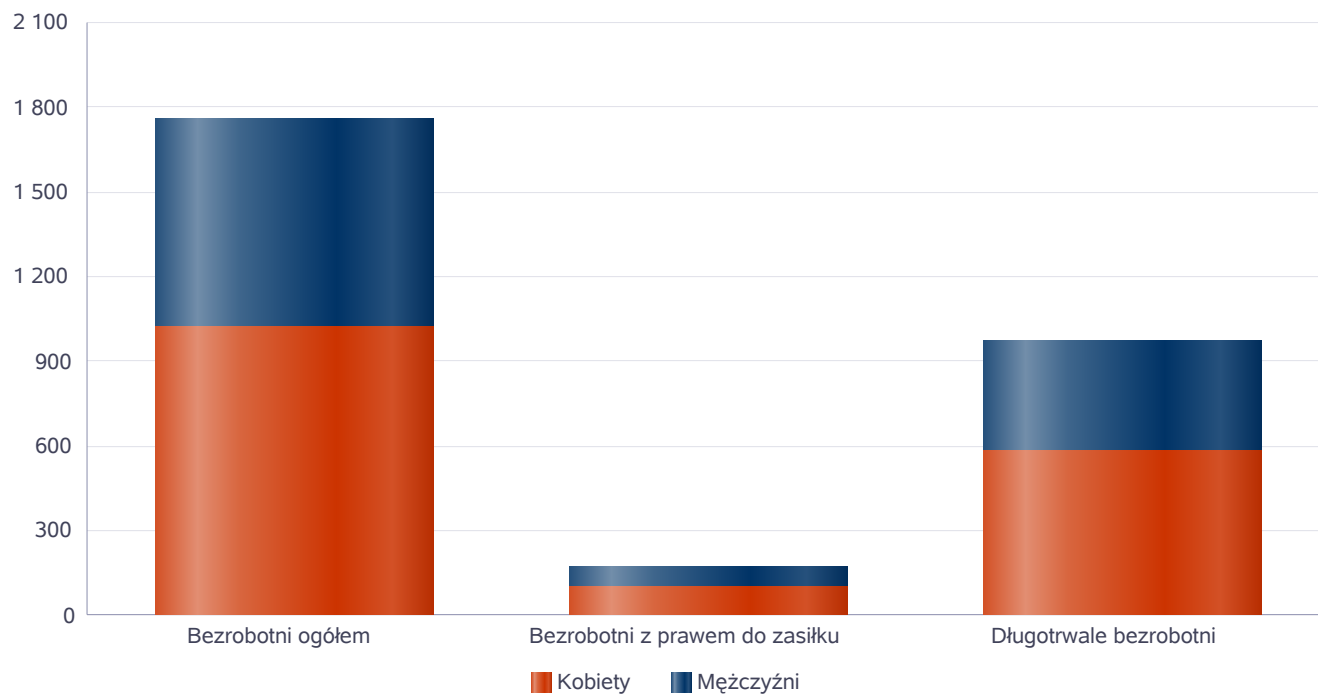
Liczba mieszkańców wg grup wiekowych i płci		
Grupa wiekowa	mężczyzna	kobieta
10-18	2 430	2 383
wiek produkcyjny	18 742	16 022
60-64		2 439
65-74	4 171	4 924
75-79	2 238	3 047
80+	4 342	7 374

Prognozowana liczba mieszkańców wg grup wiekowych i płci



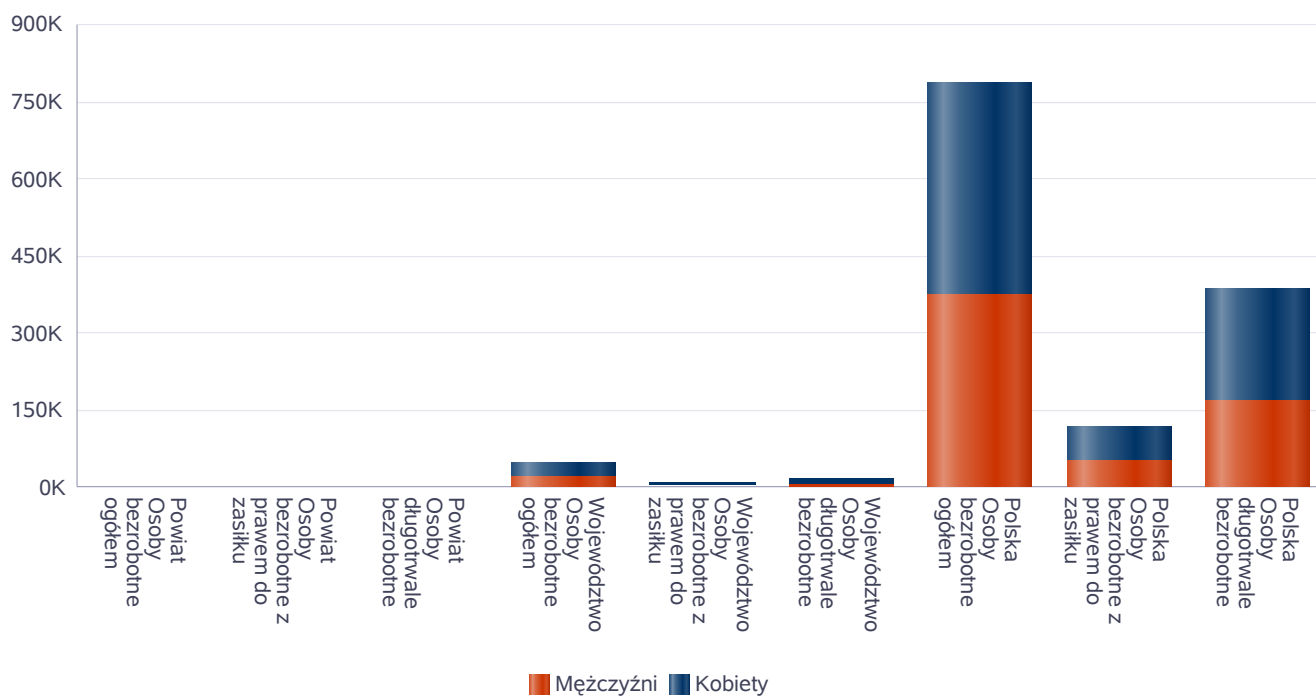
Liczba osób bezrobotnych, liczba długotrwale bezrobotnych oraz liczba osób bezrobotnych z prawem do zasiłku (poziom powiatu)

Status	Ogółem	Mężczyźni	Kobiety
Bezrobotni ogółem	1 757	735	1 022
Bezrobotni z prawem do zasiłku	174	75	99
Długotrwale bezrobotni	969	388	581



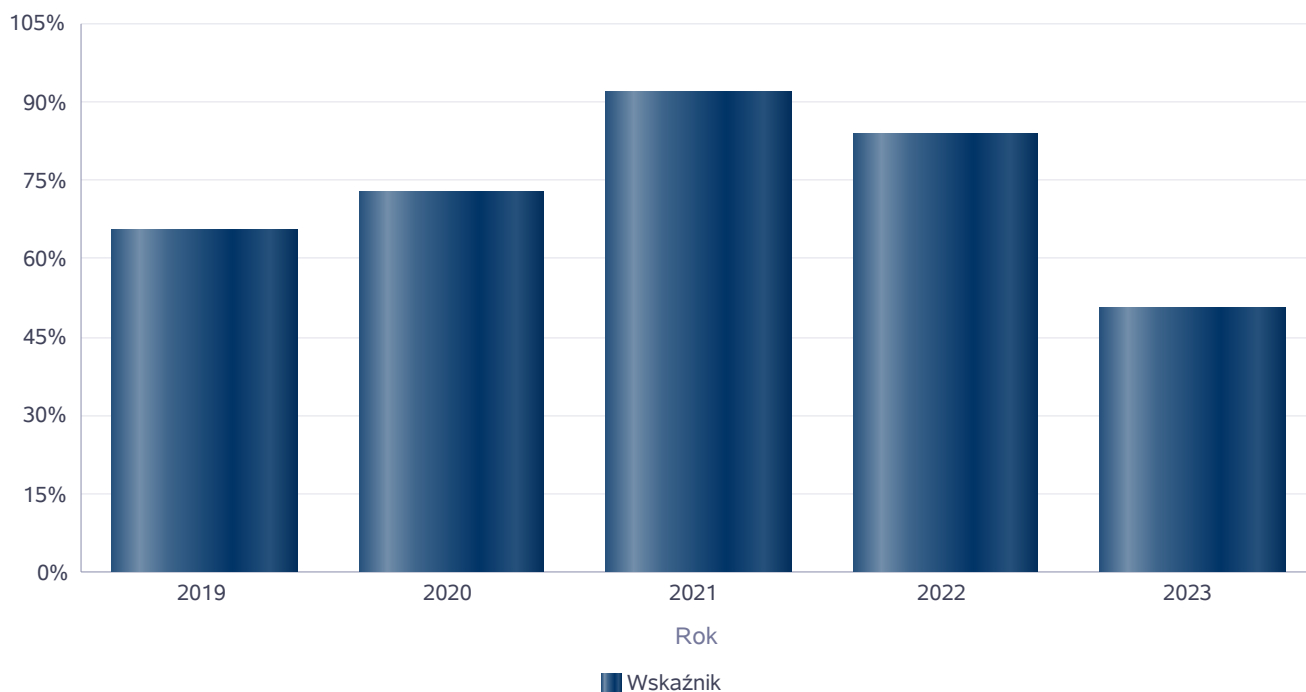
Wykres prezentuje liczbę osób bezrobotnych, liczbę bezrobotnych długotrwale oraz liczbę osób bezrobotnych z prawem do zasiłku, ogółem i w podziale na płeć.

Status	Powiat		Województwo		Polska	
	Kobiety	Mężczyźni	Kobiety	Mężczyźni	Kobiety	Mężczyźni
Osoby bezrobotne ogółem	1 022	735	27 191	19 340	413 294	371 950
Osoby bezrobotne z prawem do zasiłku	99	75	4 772	3 151	66 197	53 024
Osoby długotrwale bezrobotne	581	388	11 561	6 572	214 781	169 653



Wskaźnik bezrobocia wśród beneficjentów pomocy społecznej. Wskaźnik obliczany jako stosunek liczby osób w rodzinach korzystających z pomocy społecznej z powodu bezrobocia do liczby osób w rodzinach korzystających z pomocy ogółem.

Rok	Wskaźnik
2019	65%
2020	73%
2021	92%
2022	84%
2023	50%

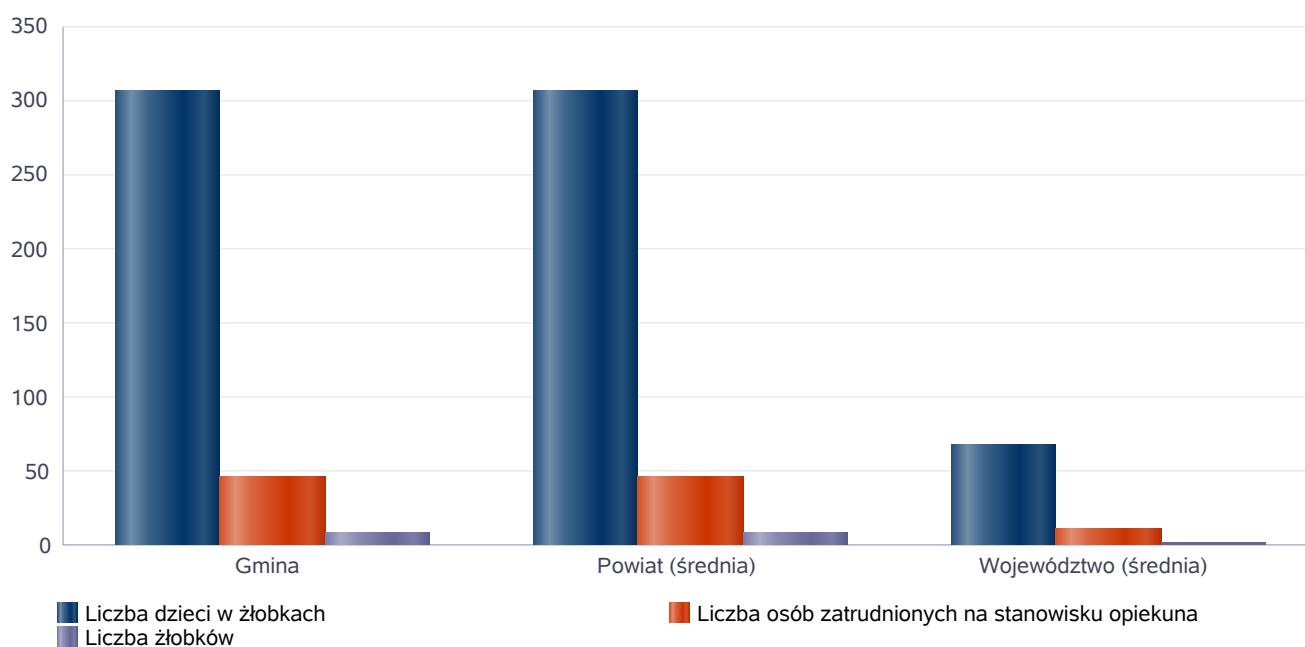




## Liczba placówek i miejsc dla dzieci

Jednostka terytorialna	Miara	Wartość liczbową
Gmina	Liczba dzieci w żłobkach	306,00
Gmina	Liczba osób zatrudnionych na stanowisku opiekuna	46,00
Gmina	Liczba żłobków	8,00
Powiat (średnia)	Liczba dzieci w żłobkach	306,00
Powiat (średnia)	Liczba osób zatrudnionych na stanowisku opiekuna	46,00
Powiat (średnia)	Liczba żłobków	8,00
Województwo (średnia)	Liczba dzieci w żłobkach	67,83
Województwo (średnia)	Liczba osób zatrudnionych na stanowisku opiekuna	11,36
Województwo (średnia)	Liczba żłobków	2,18

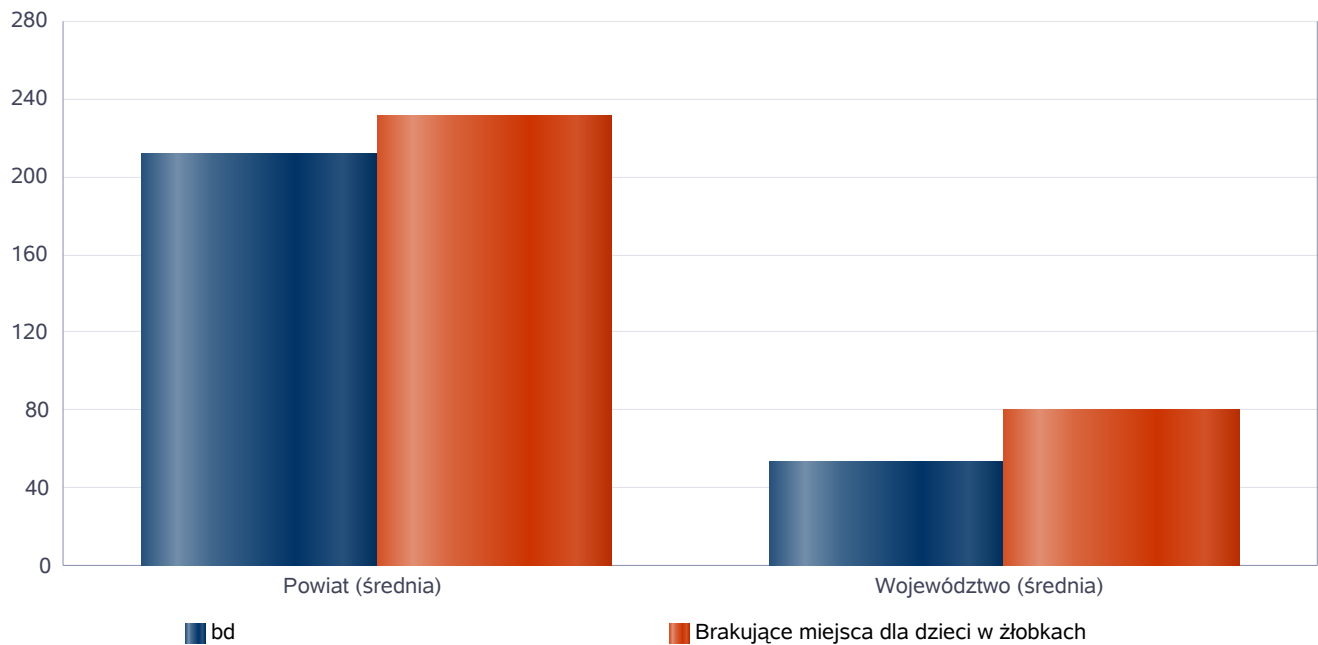
### Infrastruktura opieki nad dziećmi



## Liczba placówek i miejsc dla dzieci

Jednostka terytorialna	Miara	Wartość liczbową
Powiat (średnia)	bd	211,00
Powiat (średnia)	Brakujące miejsca dla dzieci w żłobkach	231,00
Województwo (średnia)	bd	53,44
Województwo (średnia)	Brakujące miejsca dla dzieci w żłobkach	80,17

### Infrastruktura opieki nad dziećmi



## INFRASTRUKTURA SPOŁECZNA (stan na 31.XII)

WYSZCZEGÓLNIENIE		Rok 2022	Rok oceny 2023	Prognoza 2024*
<b>INFRASTRUKTURA SPOŁECZNA</b>				
Liczba mieszkań komunalnych w zasobie gminy	1	1 720	1 681	1 681
Liczba wniosków złożonych na mieszkanie komunalne z zasobów gminy	2	116	125	125
w tym z wiersza 1: Liczba mieszkań socjalnych (lokali)	3	285	279	279
Liczba oczekujących na mieszkanie socjalne	4	270	248	248
Liczba wyroków eksmisyjnych bez wskazania lokalu socjalnego	5	34	34	34
Liczba klubów i innych miejsc spotkań dla seniorów	6	14	21	21
Liczba hospicjów	7	1	1	1
Liczba ośrodków dla cudzoziemców	8	0	0	0

\* Wielkość prognozy nie dotyczy wartości przyrostu lub spadku. W przypadku braku możliwości oszacowania wielkości liczbowych dla prognozy należy wpisać liczby odpowiadające danym z kolumny "Rok oceny 2023". Niniejsza instrukcja dotyczy wypełniania wszystkich tabel OZPS.

### 3. Dane o korzystających z pomocy i wsparcia

W gminie Konin z pomocy i wsparcia w 2023 roku skorzystało 3 233 osoby, w tym 589 osób miało przyznane świadczenie wyłącznie w formie pracy socjalnej, co stanowiło 4,87 % wszystkich mieszkańców gminy. W roku oceny, w stosunku do 2022 roku, łączna liczba osób korzystających z pomocy i wsparcia zwiększyła się o 5 osób, natomiast zmniejszyła się liczba osób korzystająca ze świadczeń pieniężnych i niepieniężnych. Obserwowany z roku na rok stopniowy spadek osób korzystających ze świadczeń pomocy społecznej spowodowany może być znacznym wzrostem wysokości najniższego wynagrodzenia w stosunku do kryteriów dochodowych uprawniających do przyznania pomocy.

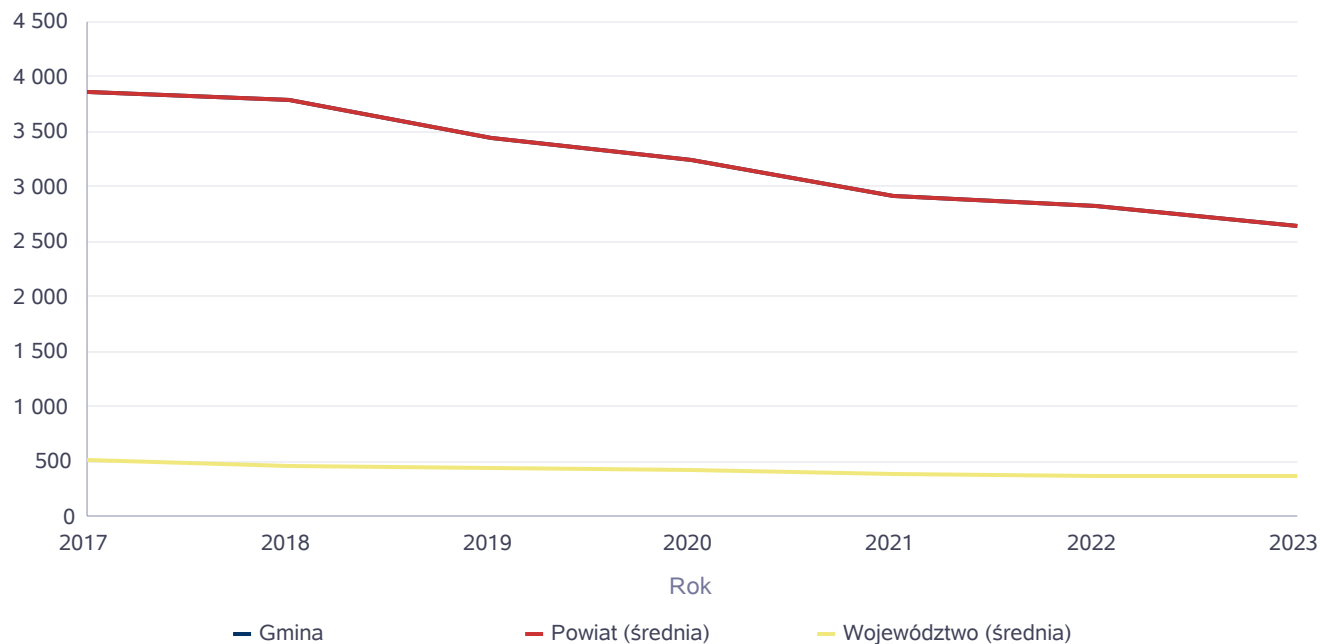
Dodatkowe uwagi:

- w wierszu 1 ujęto również pomoc udzieloną osobom wyłącznie w postaci pracy socjalnej,
- w wierszu 14 dotyczącym liczby osób, z którymi przeprowadzono wywiad środowiskowy, przyjęto liczbę rodzin.

## Liczba osób korzystających ze świadczeń na podstawie wydanych decyzji

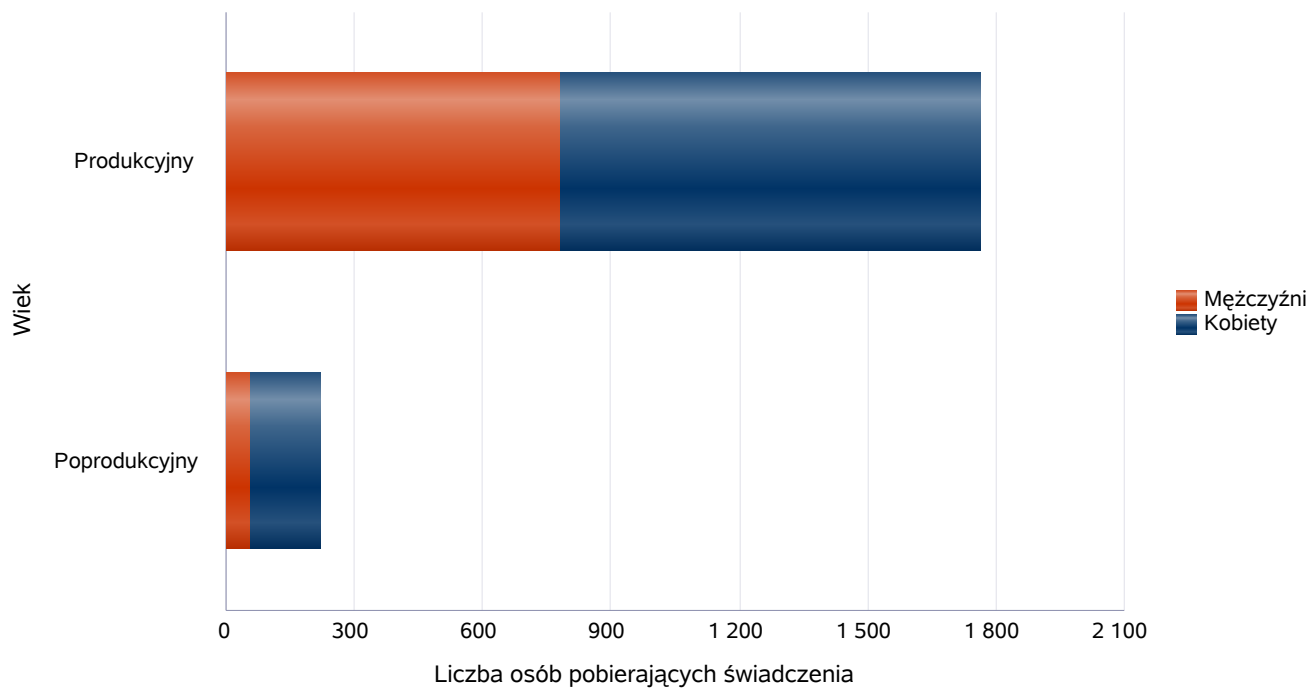
	Liczba świadczeniobiorców						
	2017	2018	2019	2020	2021	2022	2023
Gmina	3 869	3 796	3 444	3 237	2 920	2 827	2 644
Powiat (średnia)	3 869	3 796	3 444	3 237	2 920	2 827	2 644
Województwo (średnia)	510	468	442	422	379	364	359

Liczba świadczeniobiorców



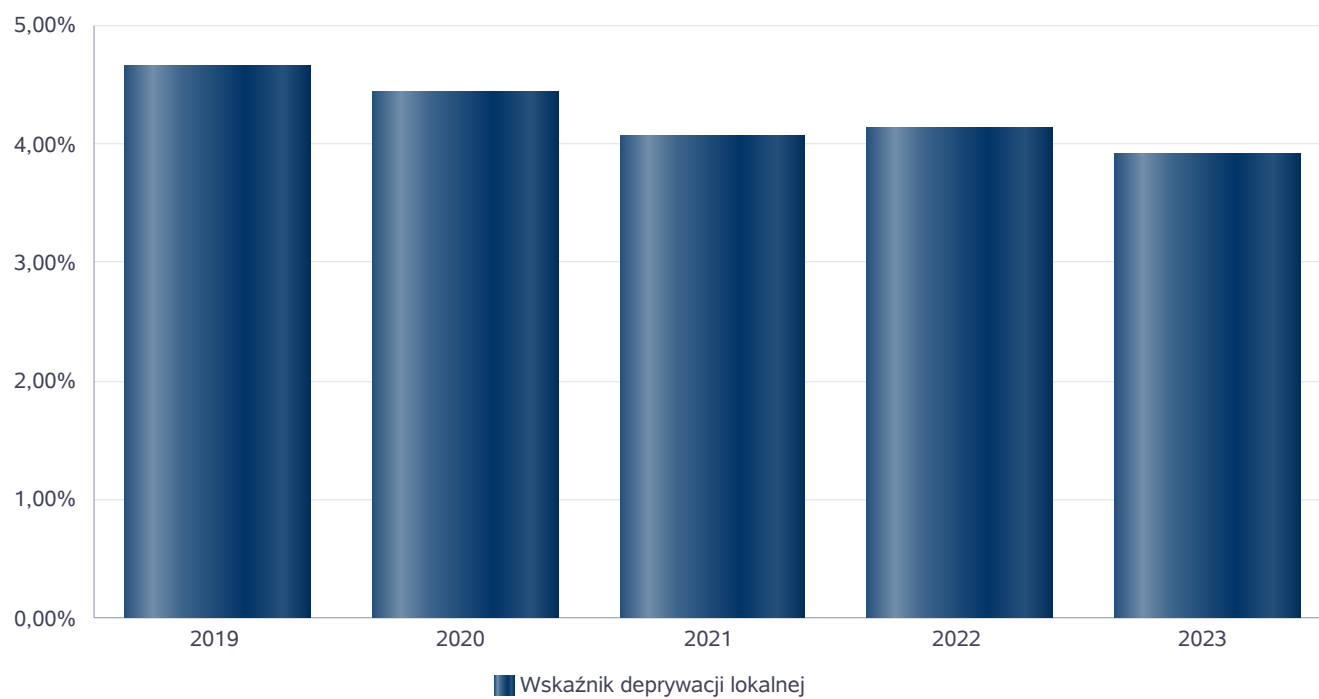
Liczba osób korzystających z pomocy społecznej w podziale na wiek i płeć wg liczby wypłaconych świadczeń

Grupa	Ogółem	Kobiety	Mężczyźni
Produkcyjny	1 761	980	781
Poprodukcyjny	221	163	58



## Wskaźnik deprywacji lokalnej

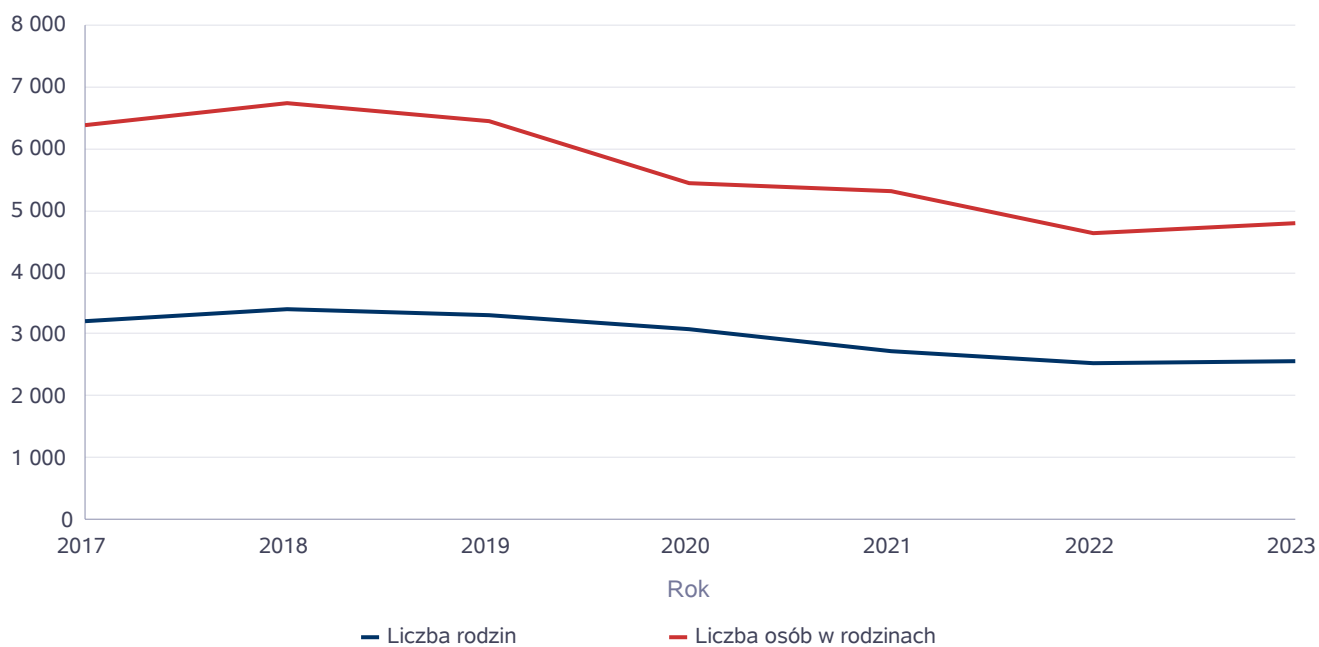
Rok	Wskaźnik deprywacji lokalnej
2019	4,64%
2020	4,42%
2021	4,06%
2022	4,13%
2023	3,91%



## Liczba rodzin i liczba osób w rodzinach korzystających z pomocy społecznej

Rok	Liczba rodzin	Liczba osób w rodzinach
2017	3 224	6 388
2018	3 413	6 733
2019	3 306	6 446
2020	3 083	5 431
2021	2 729	5 321
2022	2 517	4 618
2023	2 575	4 784

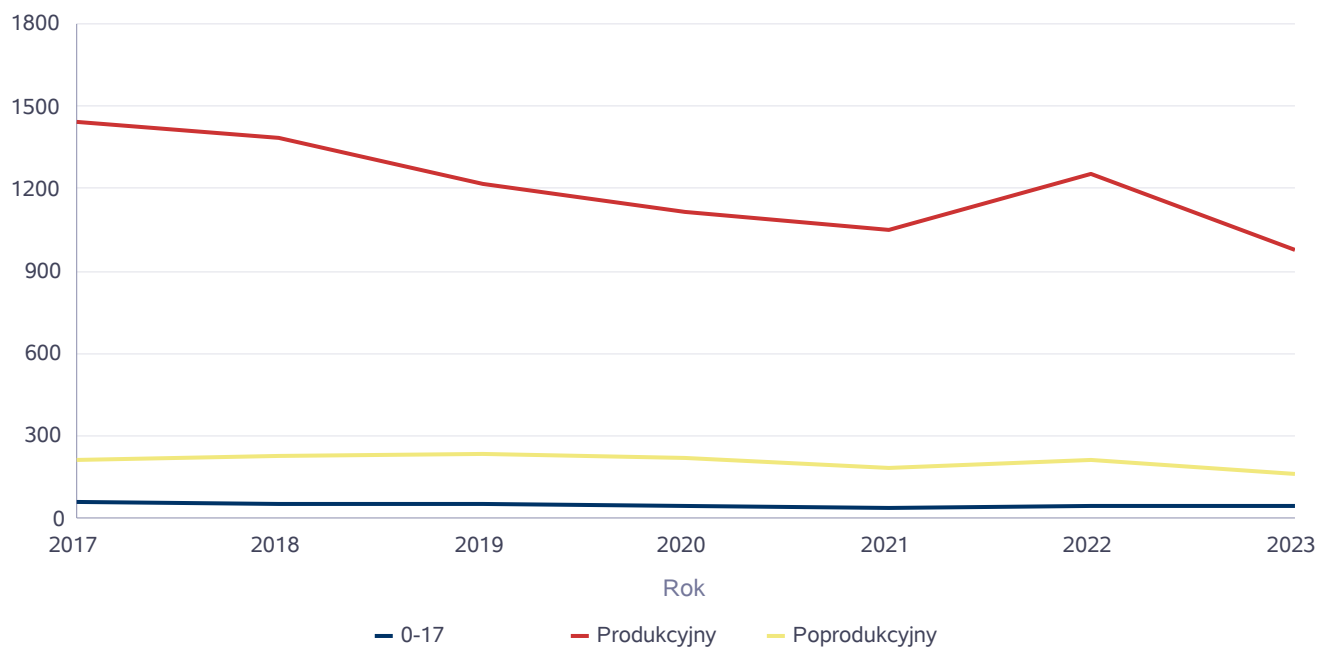
Korzystający z pomocy społecznej



## Liczba kobiet korzystających z pomocy społecznej

		Liczba kobiet korzystających z pomocy						
Poziom	Wiek	2017	2018	2019	2020	2021	2022	2023
Konin	Produkcyjny	1446	1382	1216	1117	1051	1254	980
	Poprodukcyjny	213	226	234	218	180	212	163
Powiat (średnia)	Produkcyjny	1446	1382	1216	1117	1051	1254	980
	Poprodukcyjny	213	226	234	218	180	212	163
Województwo (średnia)	0-17	59	54	49	45	38	46	45
	Produkcyjny	182	170	144	137	121	130	97
	Poprodukcyjny	89	103	93	86	86	93	64

Liczba kobiet korzystających z pomocy

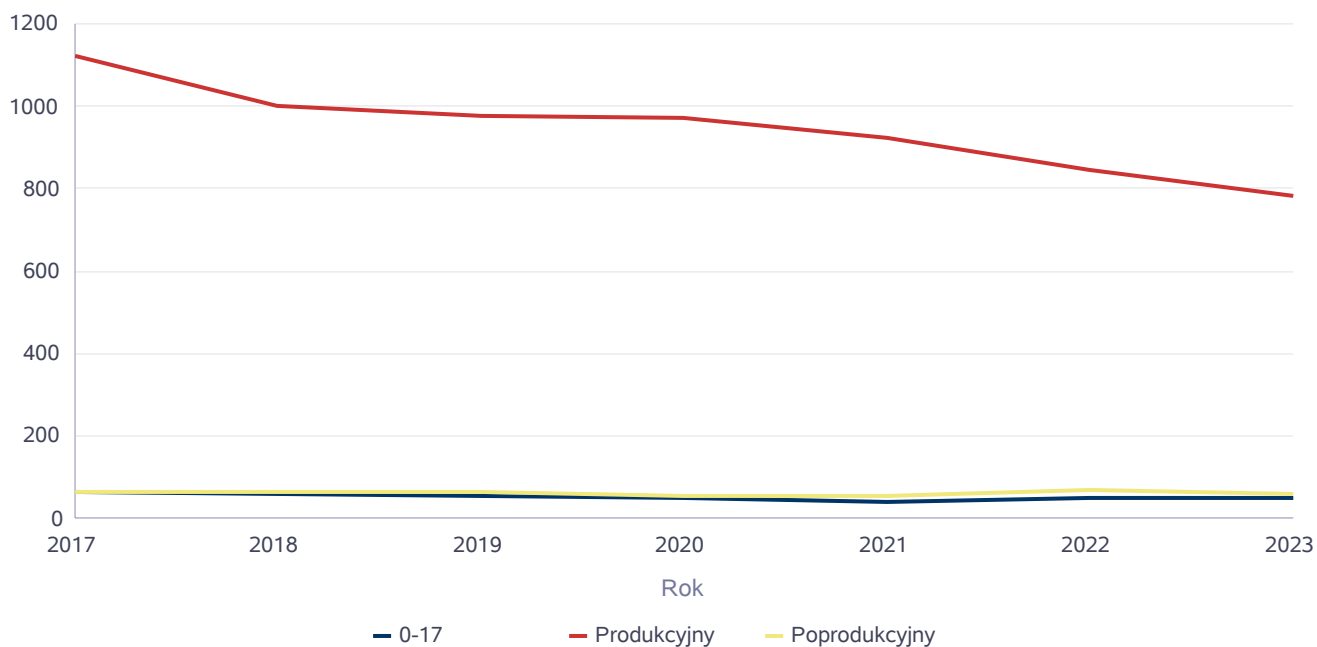




## Liczba mężczyzn korzystających z pomocy społecznej

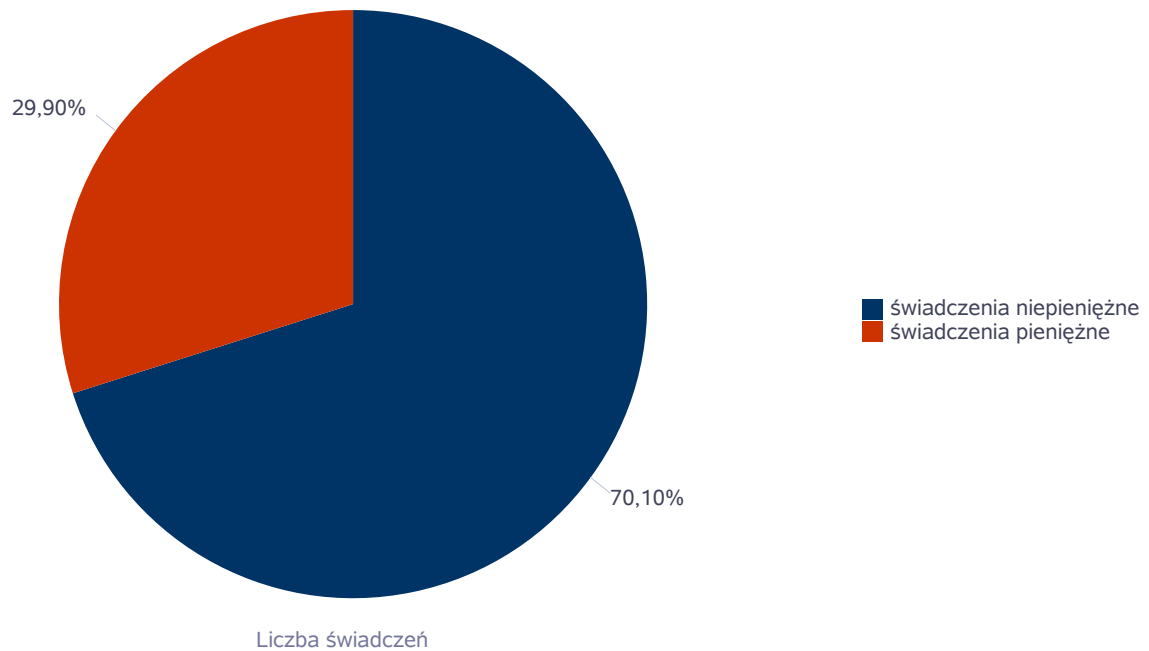
		Liczba mężczyzn korzystających z pomocy						
Poziom	Wiek	2017	2018	2019	2020	2021	2022	2023
Konin	Produkcyjny	1121	1001	976	972	923	843	781
	Poprodukcyjny	65	65	64	53	54	69	58
Powiat (średnia)	Produkcyjny	1121	1001	976	972	923	843	781
	Poprodukcyjny	65	65	64	53	54	69	58
Województwo (średnia)	0-17	63	58	53	49	40	49	49
	Produkcyjny	164	155	135	137	126	125	102
	Poprodukcyjny	27	31	28	28	28	31	22

Liczba mężczyzn korzystających z pomocy



## Liczba świadczeń pieniężnych i niepieniężnych z pomocy społecznej

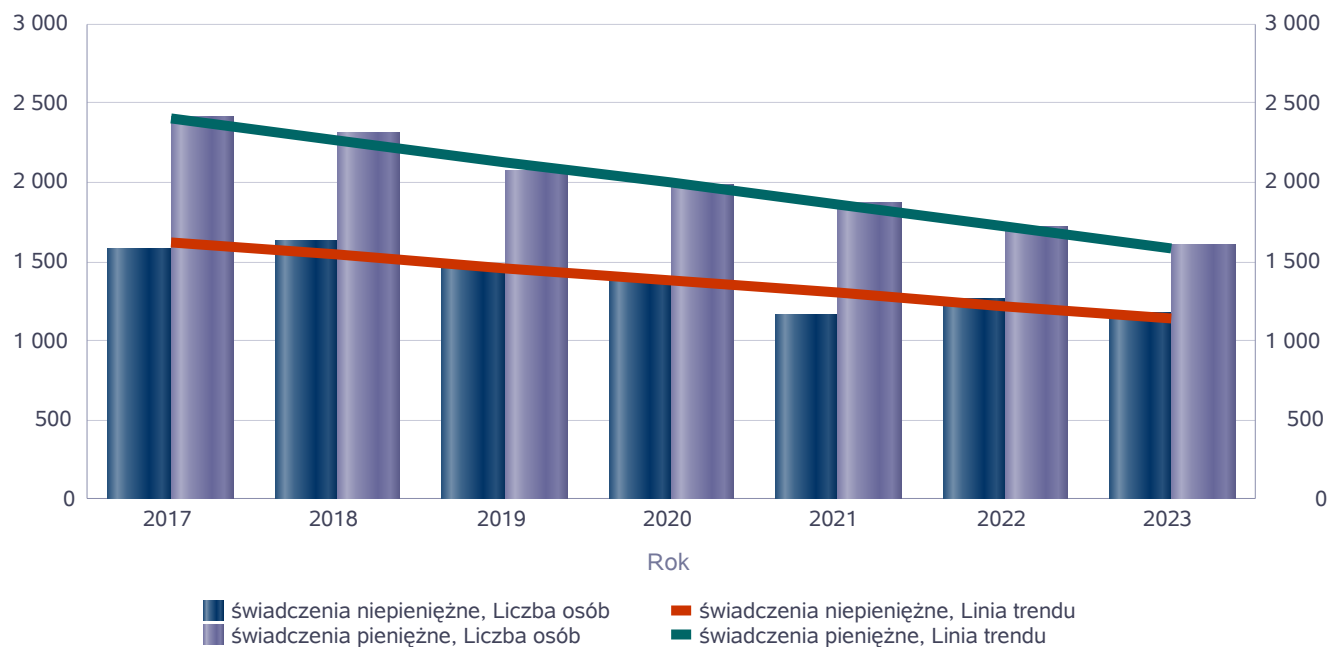
Rodzaj świadczenia	Liczba świadczeń
świadczenia niepieniężne	115 992
świadczenia pieniężne	49 486



## Liczba osób korzystających ze świadczeń pieniężnych i niepieniężnych

Rodzaj świadczenia	Liczba osób						
	2017	2018	2019	2020	2021	2022	2023
świadczenia niepieniężne	1 580	1 626	1 468	1 395	1 160	1 262	1 170
świadczenia pieniężne	2 407	2 315	2 076	1 980	1 870	1 713	1 608

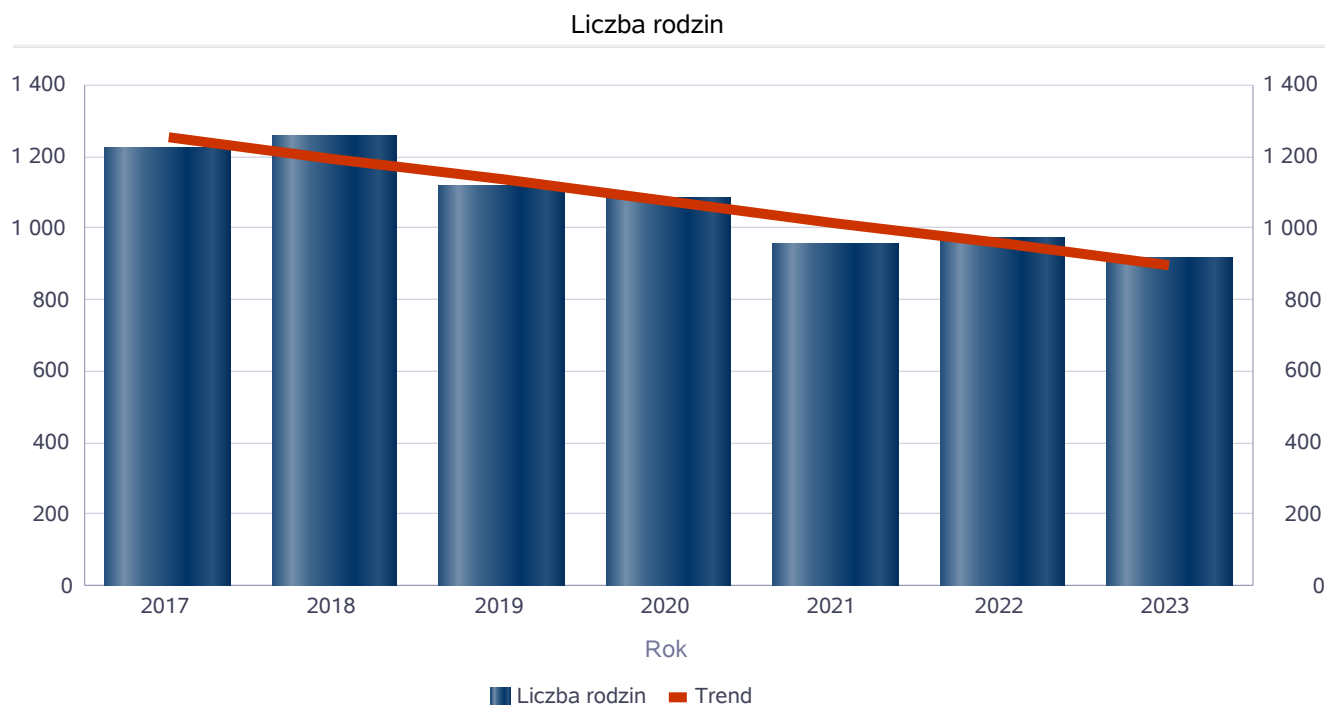
Liczba osób korzystających ze świadczeń pieniężnych i niepieniężnych



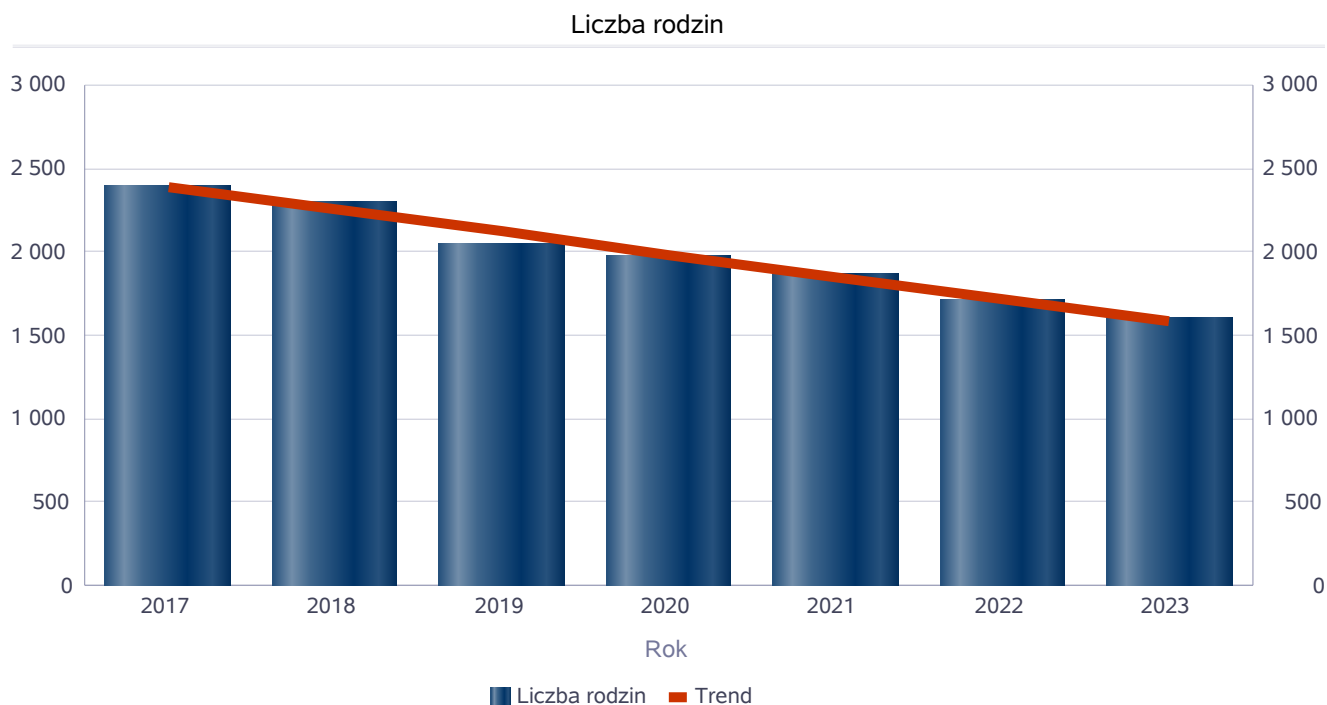
## Liczba rodzin korzystających ze świadczeń pieniężnych i niepieniężnych

Rodzaj świadczenia	Liczba rodzin						
	2017	2018	2019	2020	2021	2022	2023
świadczenia niepieniężne	1 224	1 259	1 118	1 082	954	969	917
świadczenia pieniężne	2 393	2 297	2 051	1 971	1 868	1 711	1 602

### świadczenia niepieniężne

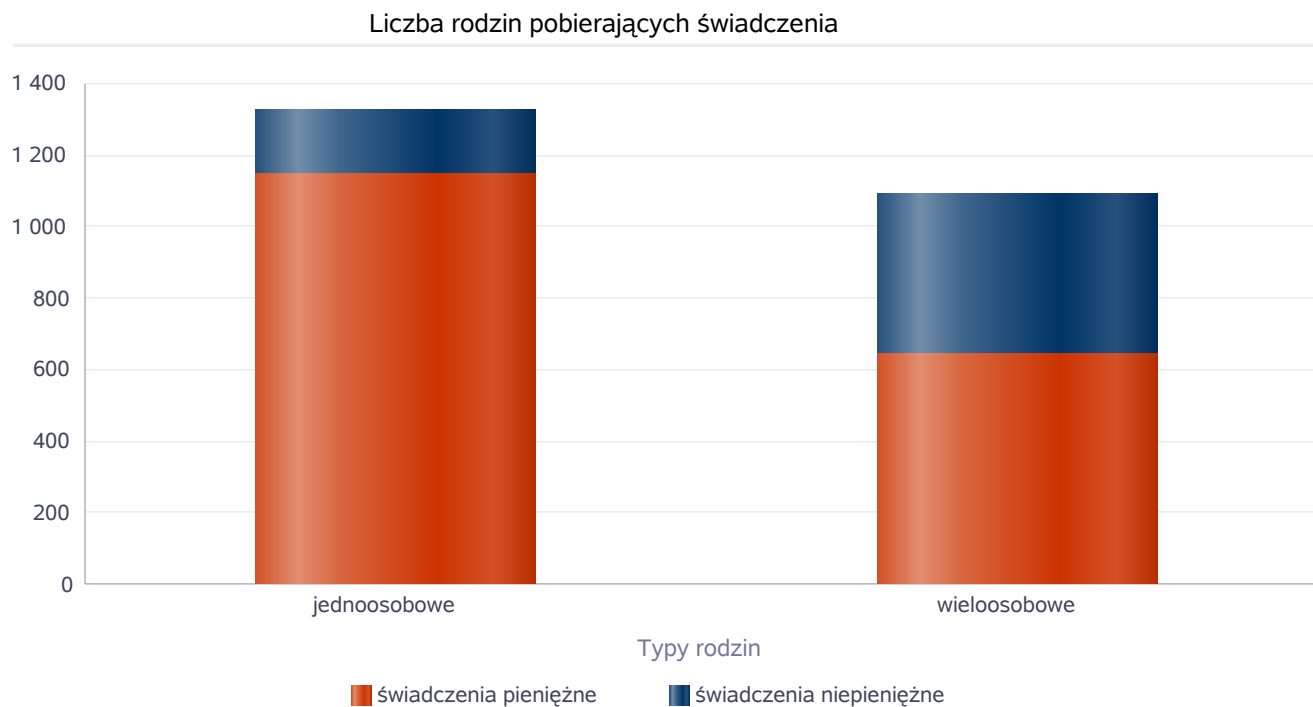


### świadczenia pieniężne



## Rodzaje świadczeń, z których korzystają poszczególne typy rodzin

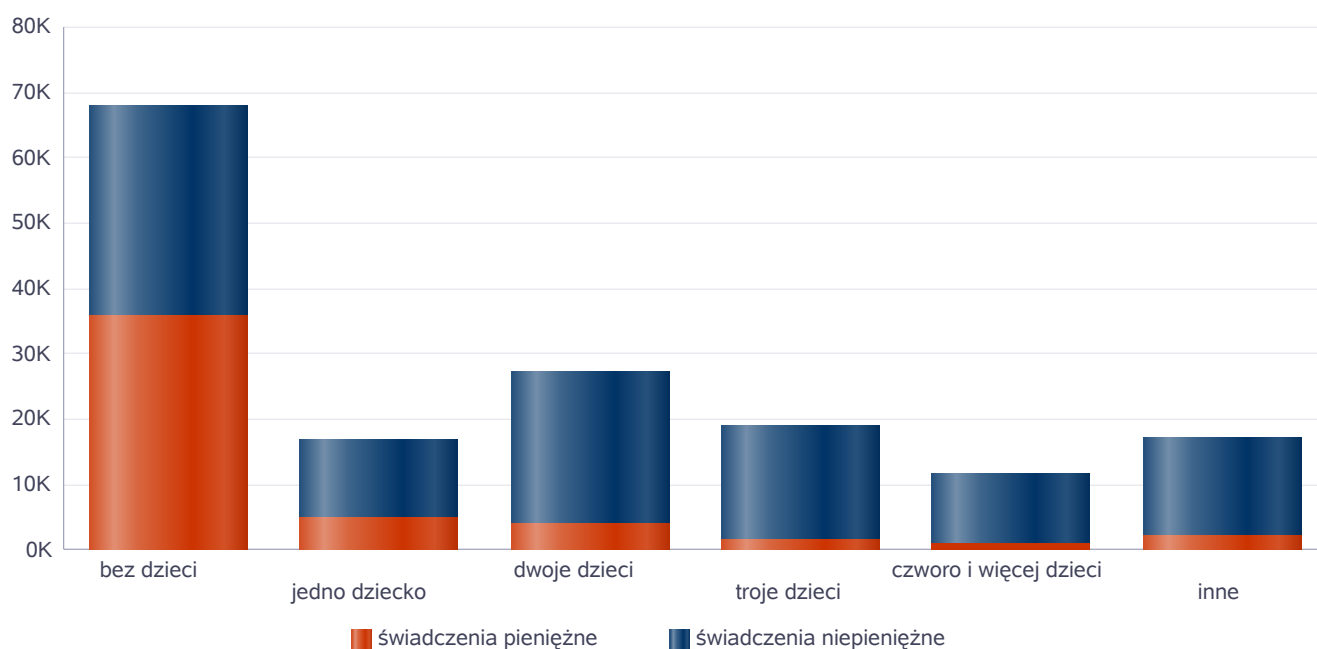
Typy rodzin	Liczba rodzin pobierających świadczenia		
	Ogółem	Świadczenia pieniężne	Świadczenia niepieniężne
jednoosobowe	1 197	1 142	182
wielooosobowe	754	642	451



## Rodzaje świadczeń, z których korzystają poszczególne typy rodzin ze względu na liczbę dzieci

Typ rodziny	Liczba świadczeń		
	Ogółem	Świadczenia pieniężne	Świadczenia niepieniężne
bez dzieci	67824	35906	31918
jedno dziecko	16793	5001	11792
dwoje dzieci	27270	4035	23235
troje dzieci	18846	1664	17182
czworo i więcej dzieci	11626	825	10801
inne	17185	2055	15130

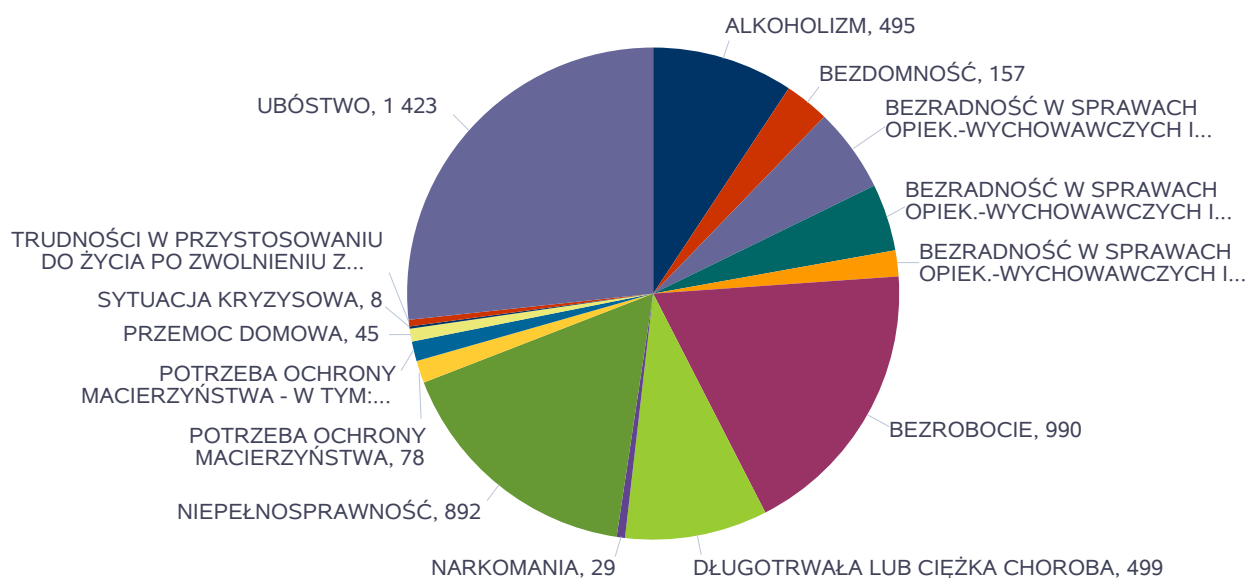
Liczba świadczeń



## Powody udzielania pomocy rodzinom

Powody udzielania pomocy i wsparcia - ranking	LICZBA RODZIN OGÓŁEM
UBÓSTWO	1 423
BEZROBOCIE	990
NIEPEŁNOSPRAWNOŚĆ	892
DŁUGOTRWAŁA LUB CIĘŻKA CHOROBA	499
ALKOHOLIZM	495
BEZRADNOŚĆ W SPRAWACH OPIEK.-WYCHOWAWCZYCH I PROWADZENIA GOSPODARSTWA DOMOWEGO - OGÓŁEM	295
BEZRADNOŚĆ W SPRAWACH OPIEK.-WYCHOWAWCZYCH I PROWADZENIA GOSPODARSTWA DOMOWEGO - OGÓŁEM - W TYM: RODZINY NIEPEŁNE	235
BEZDOMNOŚĆ	157
BEZRADNOŚĆ W SPRAWACH OPIEK.-WYCHOWAWCZYCH I PROWADZENIA GOSPODARSTWA DOMOWEGO - OGÓŁEM - W TYM: RODZINY WIELODZIELNE	91
POTRZEBA OCHRONY MACIERZYŃSTWA	78
POTRZEBA OCHRONY MACIERZYŃSTWA - W TYM: POTRZEBA OCHRONY WIELODZIELNOŚCI	69
PRZEMOC DOMOWA	45
NARKOMANIA	29
TRUDNOŚCI W PRZYSTOSOWANIU DO ŻYCIA PO ZWOLNIENIU Z ZAKŁADU KARNEGO	23
SYTUACJA KRYZYSOWA	8

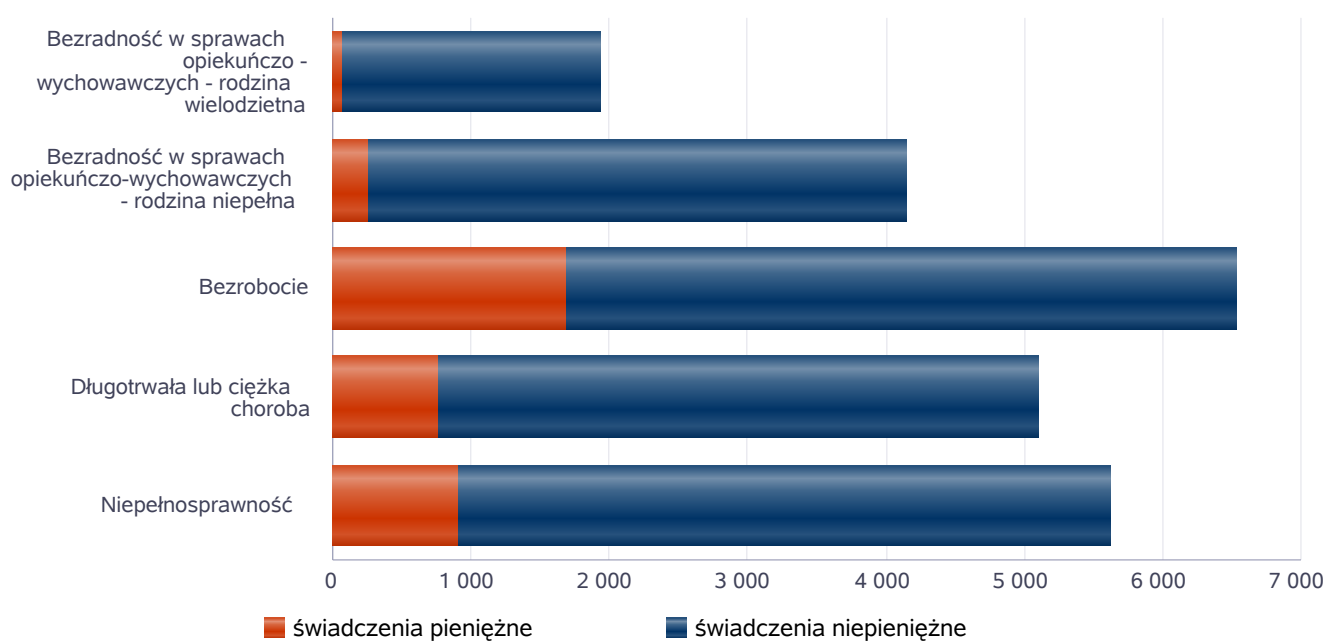
### Powody udzielania pomocy i wsparcia



## Główne powody przyznania świadczeń w roku

Powód przyznania	Ogółem	Liczba świadczeń	
		świadczenia niepieniężne	świadczenia pieniężne
Bezrobocie	6 544	4 847	1 697
Niepełnosprawność	5 629	4 720	909
Długotrwała lub ciężka choroba	5 110	4 339	771
Bezradność w sprawach opiekuńczo-wychowawczych - rodzina niepełna	4 149	3 885	264
Bezradność w sprawach opiekuńczo - wychowawczych - rodzina wielodzietna	1 936	1 865	71

Liczba świadczeń

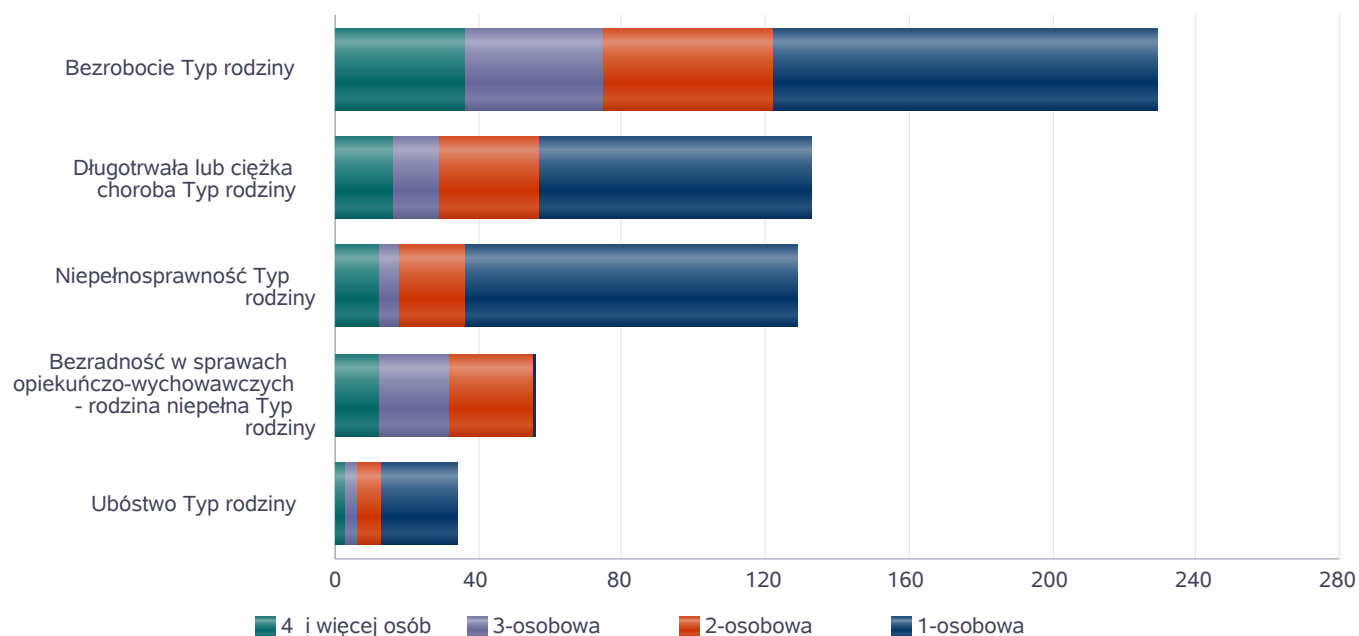




## Główne powody przyznawania pomocy dla rodzin jednoosobowych i wieloosobowych

Powód przyznania	Ogółem	Typ rodziny	Typ rodziny	Typ rodziny	Typ rodziny
		1-osobowa	2-osobowa	3-osobowa	4 i więcej osób
Bezrobocie	229	107	47	39	36
Długotrwała lub ciężka choroba	133	76	28	13	16
Niepełnosprawność	129	93	18	6	12
Bezradność w sprawach opiekuńczo-wychowawczych - rodzina niepełna	56	1	23	20	12
Ubóstwo	34	21	7	3	3

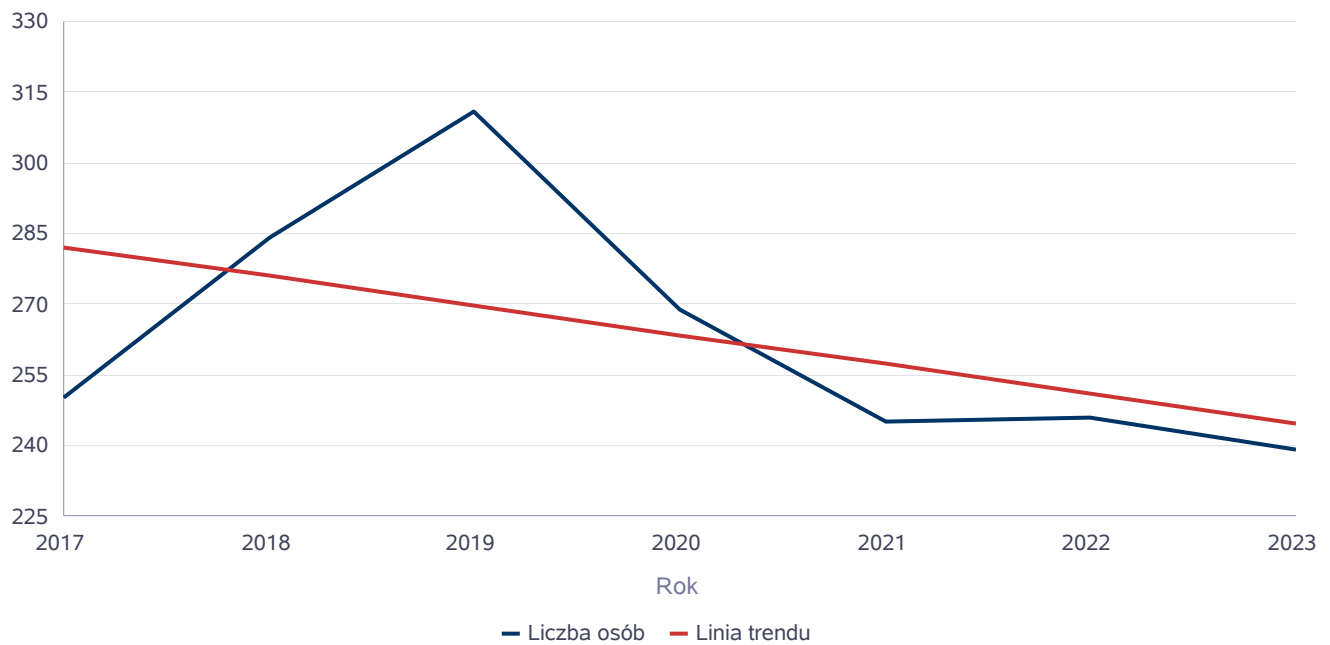
Liczba rodzin pobierających świadczenia wg powodów



## Liczba osób korzystających z usług opiekuńczych

Rok	Liczba osób
2017	250
2018	284
2019	311
2020	269
2021	245
2022	246
2023	239

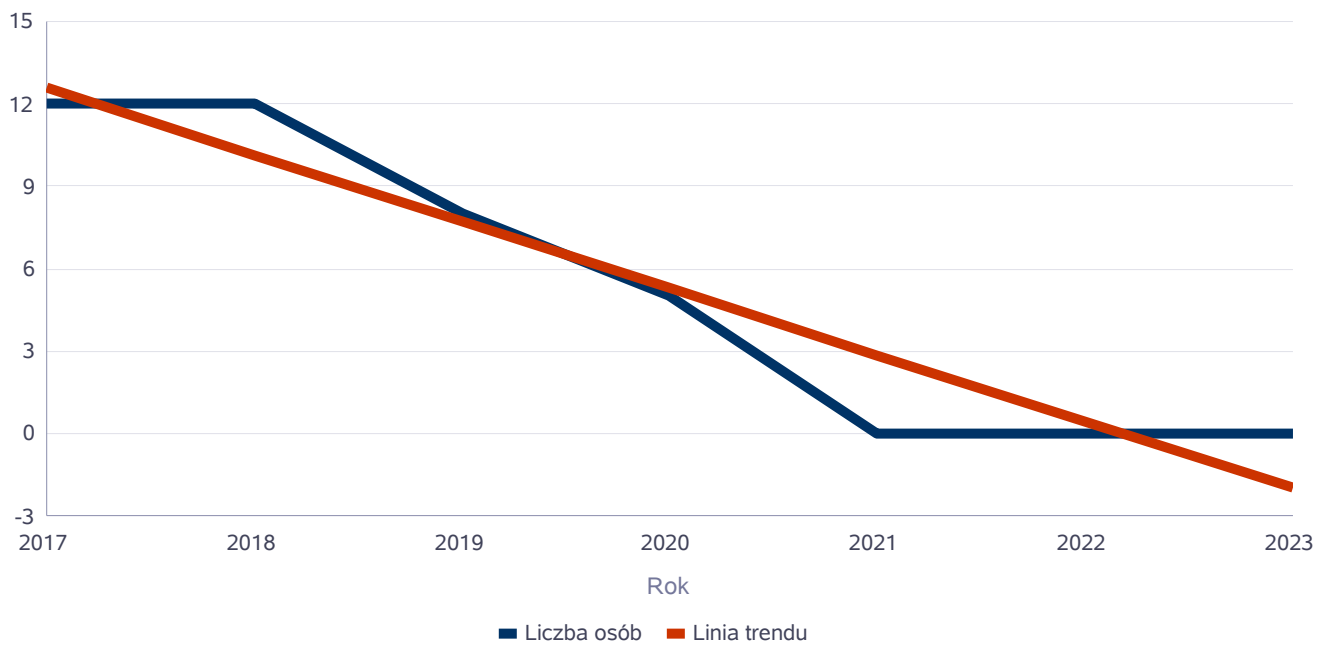
Liczba osób



## Liczba osób korzystających ze specjalistycznych usług opiekuńczych

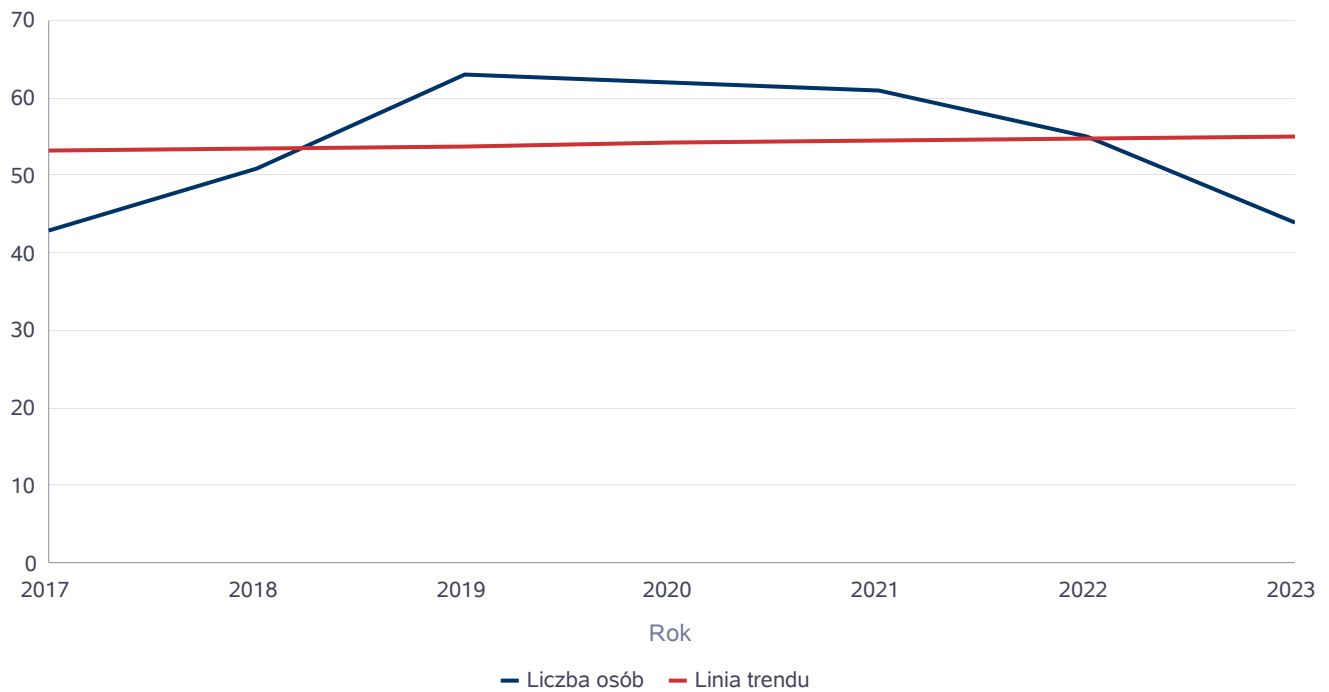
Rok	Liczba osób
2017	12
2018	12
2019	8
2020	5
2021	0
2022	0
2023	0

Liczba osób



## Liczba osób korzystających z usług specjalistycznych opiekuńczych dla osób z zaburzeniami psychicznymi

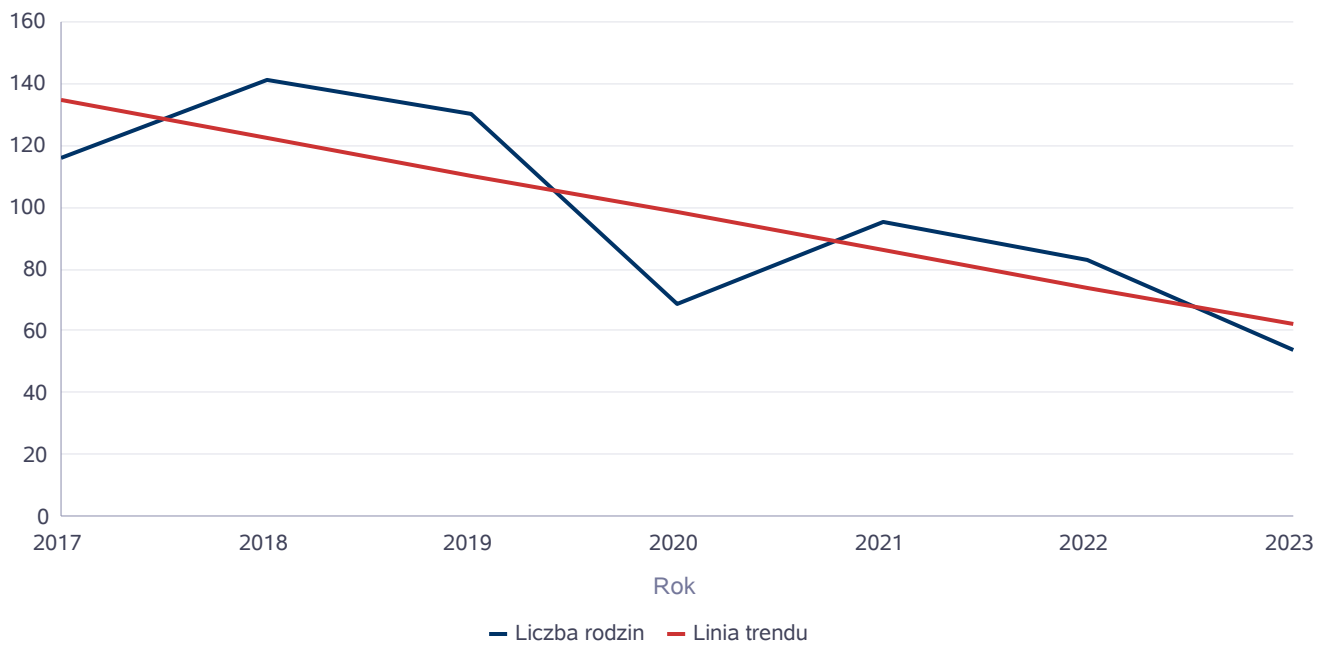
Rok	Liczba osób
2017	43
2018	51
2019	63
2020	62
2021	61
2022	55
2023	44



## Liczba rodzin korzystających z poradnictwa specjalistycznego

Rodzaj	Liczba rodzin w latach						
	2017	2018	2019	2020	2021	2022	2023
Poradnictwo specjalistyczne	116	141	130	69	95	83	54

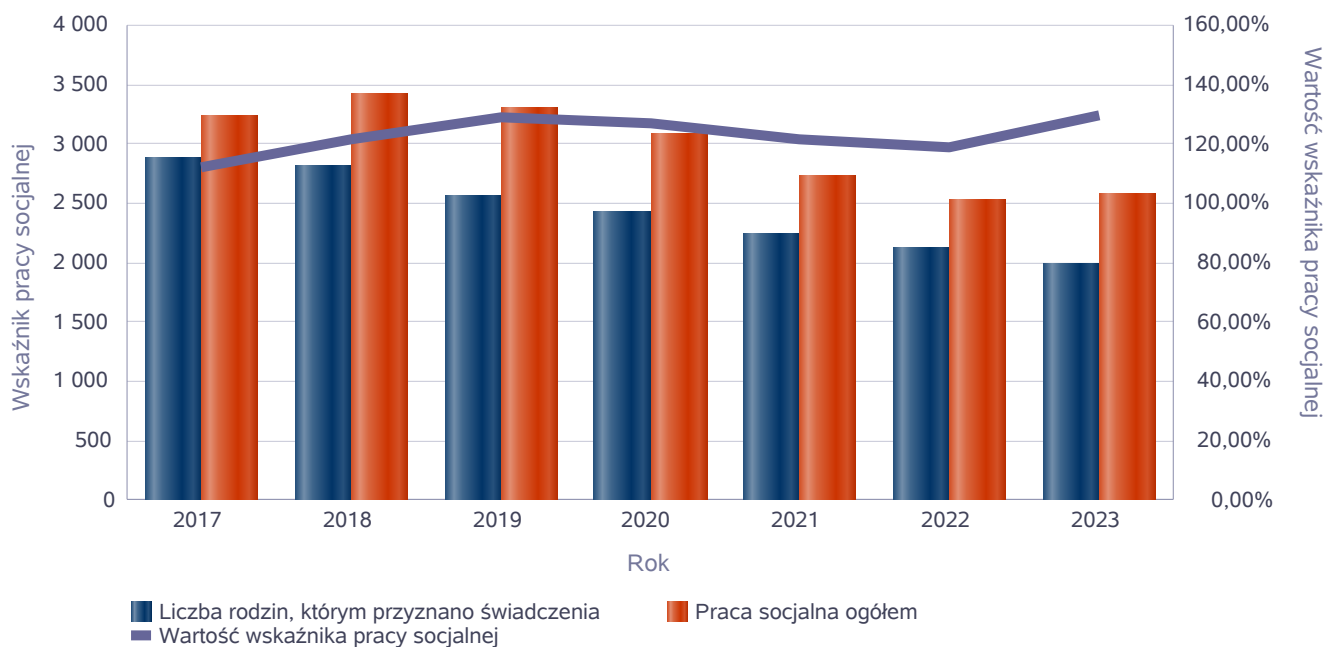
Liczba rodzin



Wskaźnik pracy socjalnej - wskaźnik obliczany jako stosunek liczby rodzin objętych pracą socjalną do rodzin osób, którym przyznano świadczenie pomnożony przez 100%

	2017	2018	2019	2020	2021	2022	2023
Wskaźnik pracy socjalnej	112,22%	121,29%	128,99%	126,87%	121,45%	118,95%	129,66%
Liczba rodzin, którym przyznano świadczenia	2 873	2 814	2 563	2 430	2 247	2 116	1 986
Praca socjalna ogółem	3 224	3 413	3 306	3 083	2 729	2 517	2 575

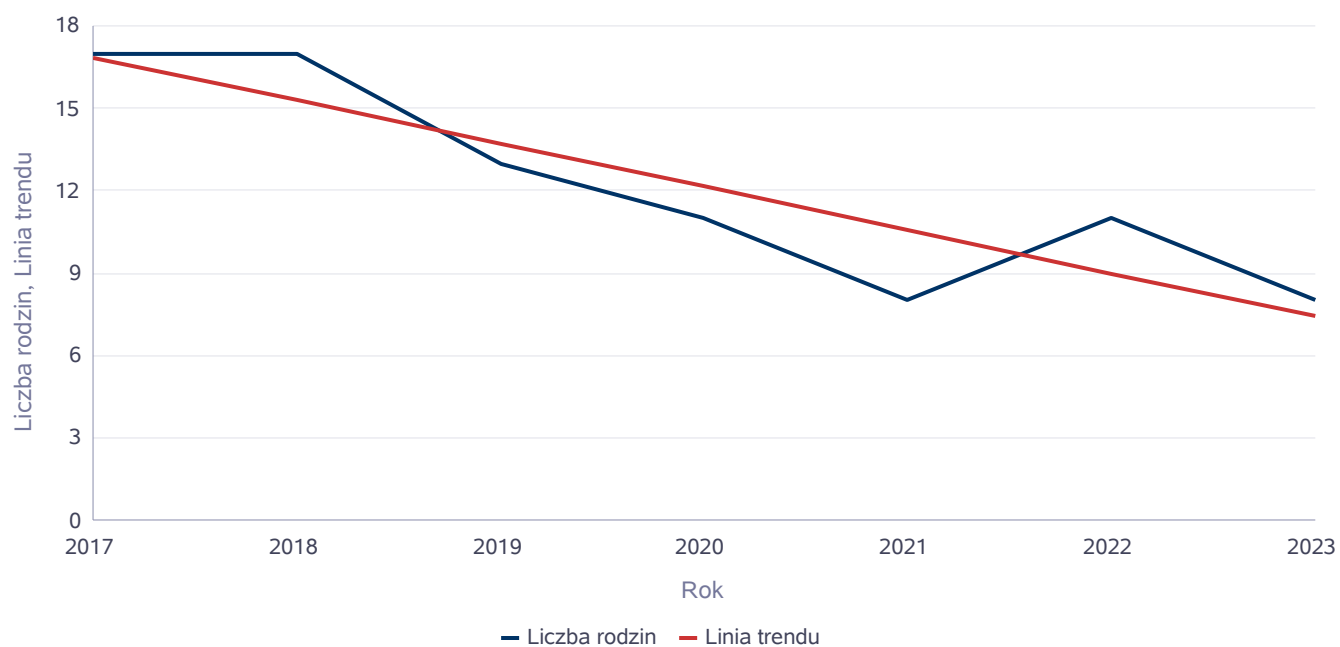
Wskaźnik pracy socjalnej



## Liczba rodzin korzystających z interwencji kryzysowej

	Liczba rodzin						
Udzielone świadczenia	2017	2018	2019	2020	2021	2022	2023
Interwencja kryzysowa	17	17	13	11	8	11	8

Liczba rodzin korzystających z interwencji kryzysowej

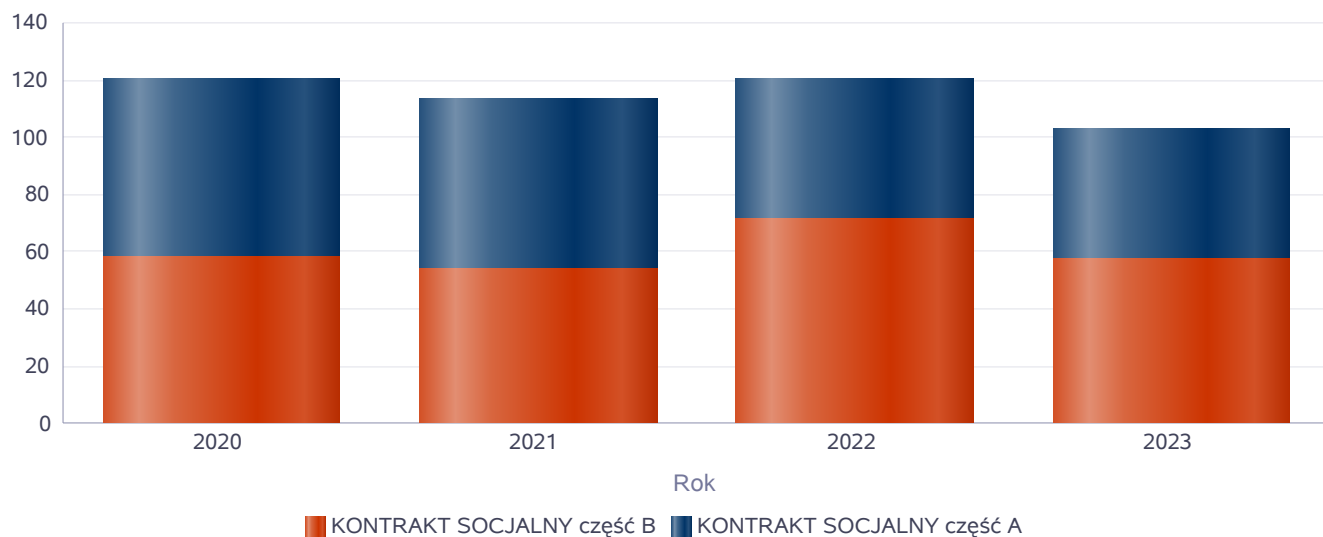


## Kontrakt socjalny

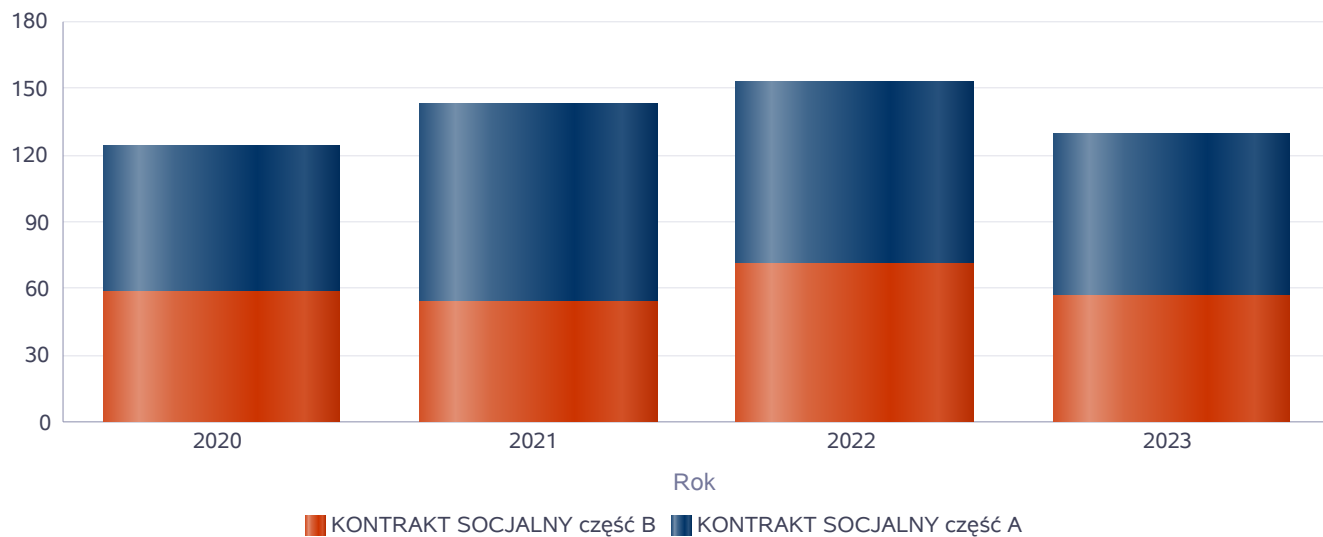
Wskaźnik obliczany jako udział osób objętych kontraktem socjalnym typu A i typu B w ogólnej liczbie osób nim objętych

Rok	Praca socjalna	Liczba kontraktów/projektów	Liczba osób objętych kontraktami/projektami socjalnymi
2020	KONTRAKT SOCJALNY część A	62	66
	KONTRAKT SOCJALNY część B	58	58
2021	KONTRAKT SOCJALNY część A	59	89
	KONTRAKT SOCJALNY część B	54	54
2022	KONTRAKT SOCJALNY część A	49	82
	KONTRAKT SOCJALNY część B	71	71
2023	KONTRAKT SOCJALNY część A	46	72
	KONTRAKT SOCJALNY część B	57	57

Liczba kontraktów/projektów



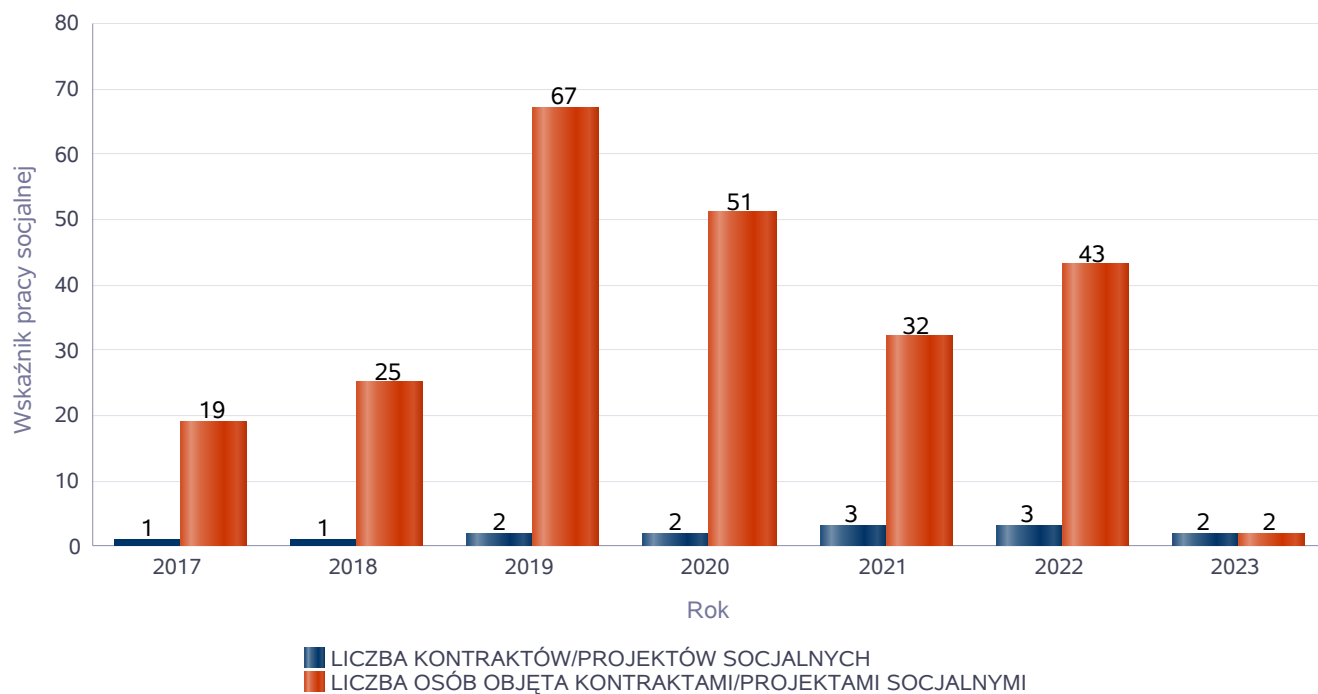
Liczba osób objętych kontraktami/projektami socjalnymi





Liczba projektów socjalnych w odniesieniu do liczby osób nimi objętych

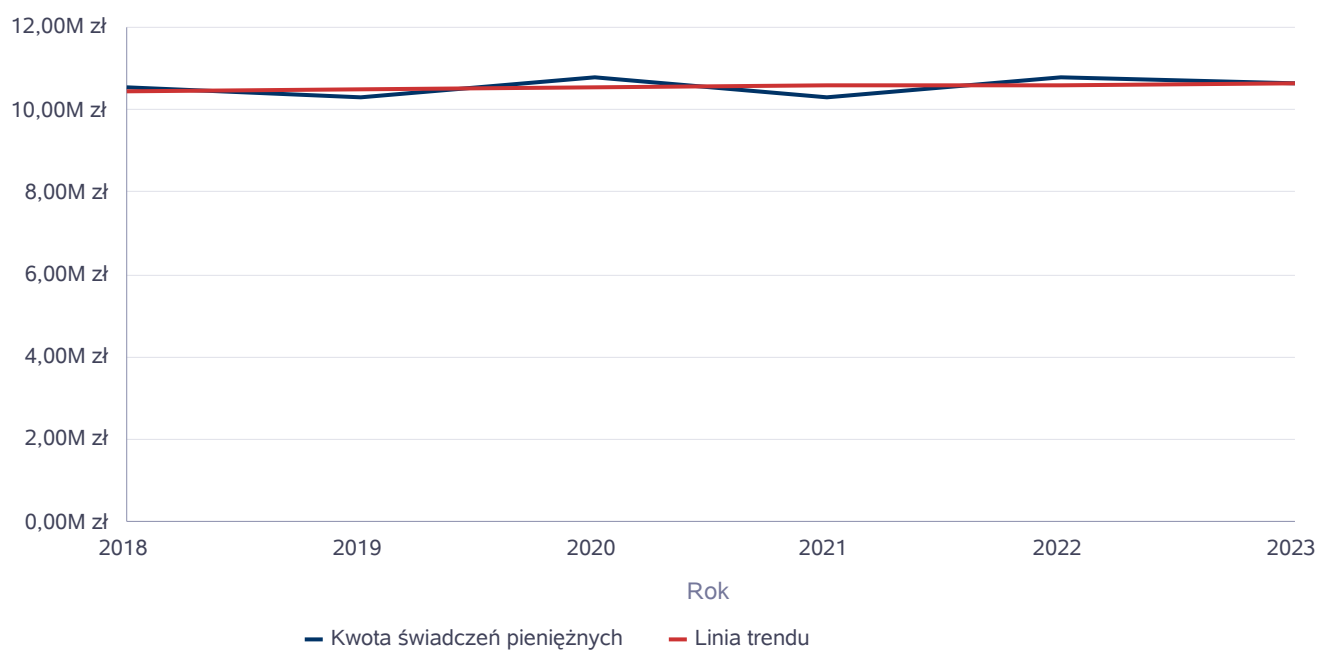
	2017	2018	2019	2020	2021	2022	2023
LICZBA KONTRAKTÓW/PROJEKTÓW SOCJALNYCH	1	1	2	2	3	3	2
LICZBA OSÓB OBJĘTA KONTRAKTAMI/PROJEKTAMI SOCJALNYMI	19	25	67	51	32	43	2



## Świadczenia pieniężne z pomocy społecznej

Rok	Kwota świadczeń pieniężnych
2018	10 534 145,17 zł
2019	10 285 839,00 zł
2020	10 772 385,40 zł
2021	10 308 800,57 zł
2022	10 779 422,99 zł
2023	10 619 518,66 zł

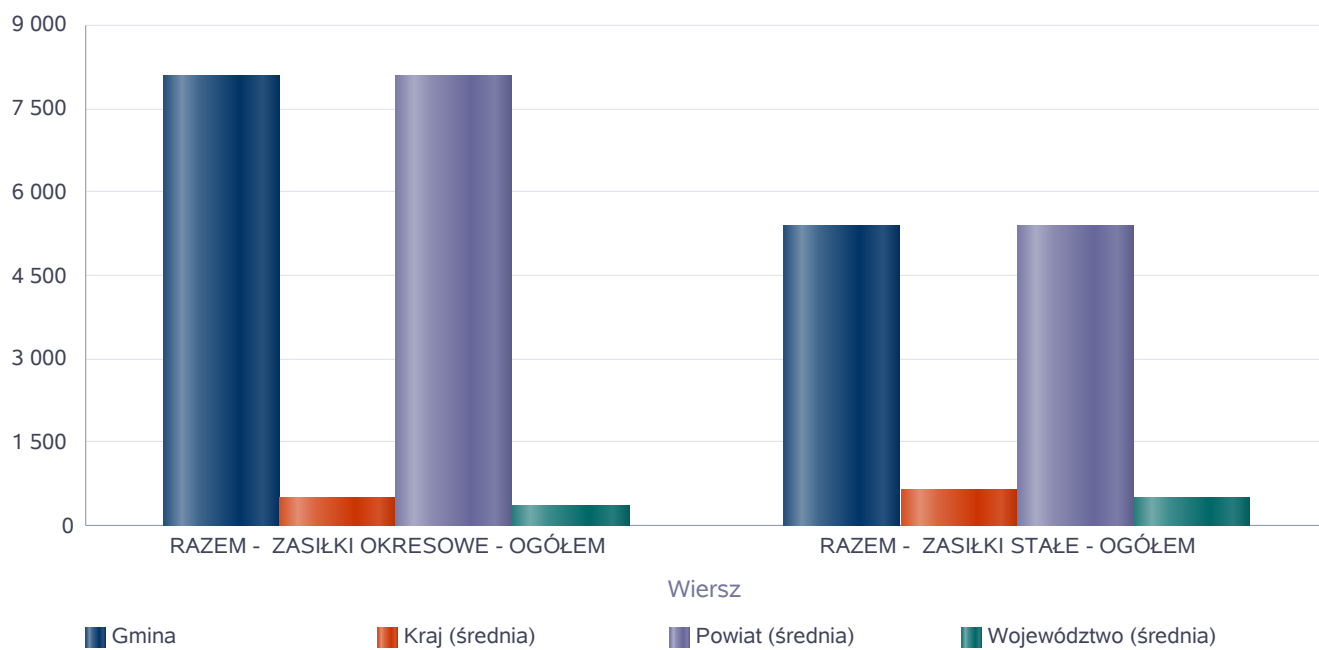
Kwota świadczeń pieniężnych



## Podstawowe statystyki dla świadczeń pieniężnych

Poziom	Wiersz	Liczba świadczeń
Gmina	RAZEM - ZASIŁKI OKRESOWE - OGÓŁEM	8 060
	RAZEM - ZASIŁKI STAŁE - OGÓŁEM	5 373
Powiat (średnia)	RAZEM - ZASIŁKI OKRESOWE - OGÓŁEM	8 060
	RAZEM - ZASIŁKI STAŁE - OGÓŁEM	5 373
Województwo (średnia)	RAZEM - ZASIŁKI OKRESOWE - OGÓŁEM	382
	RAZEM - ZASIŁKI STAŁE - OGÓŁEM	516
Kraj (średnia)	RAZEM - ZASIŁKI OKRESOWE - OGÓŁEM	510
	RAZEM - ZASIŁKI STAŁE - OGÓŁEM	655

Liczba świadczeń



**DANE O KORZYSTAJĄCYCH Z POMOCY I WSPARCIA  
w całym okresie sprawozdawczym**

WYSZCZEGÓLNIENIE		Rok 2022	Rok oceny 2023	Prognoza 2024
<b>OSOBY I RODZINY, KTÓRYM UDZIELONO POMOCY I WSPARCIA</b>				
Liczba osób	1	3 228	3 233	3 233
<b>OSOBY I RODZINY, KTÓRYM PRZYZNANO ŚWIADCZENIE</b>				
Liczba osób	2	2 827	2 644	2 644
W tym: osoby długotrwale korzystające	3	2 413	2 275	2 275
Wiek 0-17	4	768	706	706
Wiek produkcyjny *	5	1 686	1 610	1 610
Wiek poprodukcyjny **	6	373	328	328
Liczba rodzin	7	2 116	1 986	1 986
Liczba osób w rodzinach	8	3 922	3 657	3 657
<b>w tym: KOBIETY (z wierszy 2-6)</b>				
Ogółem	9	0	0	0
W tym: osoby długotrwale korzystające	10	0	0	0
Wiek 0-17	11	0	0	0
Wiek 18-59	12	0	0	0
Wiek 60 lat i więcej	13	0	0	0
<b>OSOBY I RODZINY, Z KTÓRYMI PRZEPROWADZONO WYWIAD ŚRODOWISKOWY</b>				
Liczba osób ogółem	14	2 116	1 986	1 986
Liczba rodzin	15	2 116	1 986	1 986
Liczba osób w rodzinach	16	3 922	3 657	3 657
<b>KONTRAKT SOCJALNY</b>				
Liczba zawartych kontraktów socjalnych - ogółem	17	120	103	103
Liczba osób objętych kontraktem socjalnym - ogółem	18	153	129	129

\* wiek produkcyjny: kobiety w wieku 18-59 lat, mężczyźni 18-64 lat

\*\* wiek poprodukcyjny: kobiety w wieku 60 i więcej, mężczyźni 65 i więcej

### 3.1. Dane o korzystających z pomocy i wsparcia GMINA - ZADANIA OPS, CUS oraz MOPS, MOPR

W gminie Konin z pomocy społecznej w 2023 roku w postaci świadczeń pieniężnych skorzystały 1 608 osób (1 602 rodziny, 2 876 osób w rodzinach), zaś w postaci świadczeń niepieniężnych 1 170 osoby (917 rodzin, 2 052 osoby w rodzinach). W gminie zatrudnionych było 5 asystentów rodziny, którzy objęli wsparciem 110 rodzin (222 dzieci). Poniżej prezentujemy w formie tabelarycznej szczegółowe dane dotyczące: świadczeń pieniężnych z pomocy społecznej w podziale na zasiłki stałe, okresowe, celowe oraz świadczeń niepieniężnych w formie posiłków, schronienia i sprawienia pogrzebu, a także liczby asystentów rodziny, liczby osób objętych pracą asystenta rodziny.

Dodatkowe uwagi:

W poniższej tabeli nie uwzględniono zadania zleconego gminie – wynagrodzenia dla opiekunów prawnych. Wysokość wynagrodzeń ustalał Sąd Rejonowy w Koninie. Dotyczyły one 11 opiekunów sprawujących opiekę nad 17 osobami całkowicie ubezwłasnowolnionymi, na łączną kwotę 59 174,72 zł oraz 5 kuratorów sprawujących opiekę nad 7 osobami częściowo ubezwłasnowolnionymi, na kwotę 31 957,13 zł.

Wiersze 19 i 20 zawierają dane ze sprawozdania MRPIPS-3 dotyczące zasiłków celowych i w naturze oraz zasiłków celowych na pokrycie wydatków powstałych w wyniku zdarzenia losowego.

Wiersze 25-32 zawierają dane ze sprawozdania z realizacji programu „Posiłek w szkole i w domu”. Kwota świadczeń w wierszu 26 i 30 została pomniejszona o 20 981,00 zł, natomiast w wierszu 28 i 32 o 8 100,00 zł stanowiących dochody gminy z tytułu częściowej odpłatności za posiłki.

W wierszach 35 – 36 wpisano zero, ponieważ nie wydawano odrębnych decyzji administracyjnych na pomoc w formie ubrania. Przyznawano pomoc na ten cel w formie zasiłku celowego.

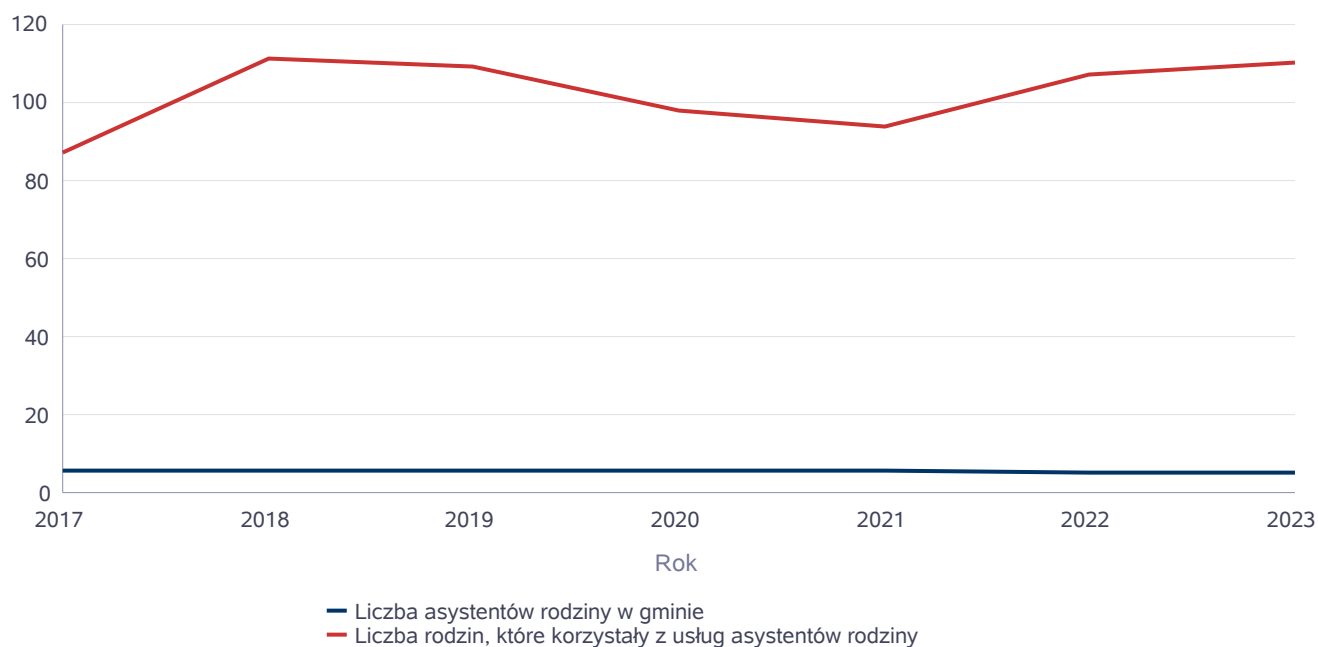
W wierszu 37-38 - ujęto sprawienie pogrzebu dla 4 osób, które nie posiadały rodziny, a pochowaniem nie miał się kto zająć, na kwotę 15 100,00 zł (2 świadczenia zwrócił ZUS na łączną kwotę 8 000,00 zł, jeden zwrot dotyczył 2022 r.) oraz 1 pogrzeb związany z pochowaniem w październiku 7 ciał dzieci martwo urodzonych - koszt sprawienia pogrzebu wyniósł 4 000,00 zł.

W wierszu 44 - odpłatność za pobyt dziecka w pieczy zastępczej - kwota 919 410,38 zł to wydatki na opiekę i wychowanie dziecka pokrywane przez gminę właściwą ze względu na miejsce zamieszkania dziecka przed umieszczeniem go po raz pierwszy w pieczy zastępczej: 10% w pierwszym roku pobytu dziecka w pieczy zastępczej, 30% w drugim roku pobytu dziecka w pieczy zastępczej, 50% w trzecim roku i następnych latach pobytu dziecka w pieczy zastępczej.

### Liczba asystentów rodziny oraz liczba rodzin objętych pracą asystenta rodziny

	2017	2018	2019	2020	2021	2022	2023
Liczba asystentów rodziny w gminie	6	6	6	6	6	5	5
Liczba rodzin, które korzystały z usług asystentów rodziny	87	111	109	98	94	107	110

Liczba asystentów rodziny oraz liczba rodzin



**Dane o osobach korzystających z pomocy i wsparcia  
GMINA - ZADANIA OPS, CUS ORAZ MOPS, MOPR  
wypełniają wyłącznie gminy i miasta na prawach powiatu  
w całym okresie sprawozdawczym**

WYSZCZEGÓLNIENIE		Rok 2022	Rok oceny 2023	Prognoza 2024
<b>SWIADCZENIA PIENIĘŻNE Z POMOCY SPOŁECZNEJ</b>				
<b>ZASIŁEK STAŁY</b>				
Liczba osób	1	525	546	546
Kwota świadczeń w złotych	2	3 299 110	3 160 085	3 160 085
<b>W tym: (wiersze 3-6)</b>				
<b>Zasiłek stały dla osób samotnie gospodarujących</b>				
Liczba osób	3	471	495	495
Kwota świadczeń w złotych	4	3 116 875	3 003 217	3 003 217
<b>Zasiłek stały dla osoby w rodzinie</b>				
Liczba osób	5	60	56	56
Kwota świadczeń w złotych	6	182 235	156 868	156 868
<b>ZASIŁEK OKRESOWY</b>				
Liczba osób	7	1 111	1 006	1 006
Kwota świadczeń w złotych	8	3 396 479	3 083 300	3 083 300
<b>W tym: (wiersze 9-16)</b>				
<b>Zasiłek okresowy z tytułu bezrobocia</b>				
Liczba osób	9	883	792	792
Kwota świadczeń w złotych	10	2 980 905	2 672 907	2 672 907
<b>Zasiłek okresowy z tytułu długotrwałej choroby</b>				
Liczba osób	11	54	80	80
Kwota świadczeń w złotych	12	206 742	212 992	212 992
<b>Zasiłek okresowy z tytułu niepełnosprawności</b>				
Liczba osób	13	177	146	146
Kwota świadczeń w złotych	14	208 832	197 401	197 401
<b>Zasiłek okresowy z tytułu możliwości utrzymania lub nabycia uprawnień do świadczeń z innych systemów zabezpieczenia społecznego</b>				
Liczba osób	15	0	0	0
Kwota świadczeń w złotych	16	0	0	0
<b>Zasiłek okresowy kontynuowany niezależnie od dochodu na podstawie art. 38 ust. 4a i 4b</b>				
Liczba osób	17	0	0	0
Kwota świadczeń w złotych	18	0	0	0
<b>ZASIŁEK CELOWY</b>				
Liczba osób	19	1 678	1 577	1 577
Kwota świadczeń w złotych	20	3 857 286	4 316 340	4 316 340
<b>W tym: (wiersze 21 - 22)</b>				
<b>ZASIŁEK CELOWY PRYZNANY W RAMACH PROGRAMU WIELOLETNIEGO "POSIŁEK W SZKOLE I W DOMU"</b>				
Liczba osób	21	1 647	1 557	1 557
Kwota świadczeń w złotych	22	3 261 890	3 387 275	3 387 275
<b>ZASIŁEK CELOWY PRYZNANY NIEZALEŻNIE OD DOCHODU na podstawie art. 39a ust. 1 i 2</b>				

WYSZCZEGÓLNIENIE		Rok 2022	Rok oceny 2023	Prognoza 2024
Liczba osób	23	0	0	0
Kwota świadczeń w złotych	24	0	0	0
<b>ŚWIADCZENIA NIEPIENIĘŻNE Z POMOCY SPOŁECZNEJ</b>				
<b>POSIŁEK OGÓŁEM</b>				
Liczba osób	25	1 022	941	941
Kwota świadczeń w złotych	26	488 328	586 220	586 220
<b>W tym: (z wierszy 25 - 26)</b>				
<b>DLA DZIECI</b> (z wyłączeniem posiłków przyznanych doraźnie dzieciom i młodzieży/MRIPS-03, dział 1B, wiersz 25)				
Liczba osób	27	768	706	706
Kwota świadczeń w złotych	28	341 379	399 137	399 137
<b>W tym (z wierszy 25-26):</b>				
<b>POSIŁEK</b> <b>świadczenie przyznane w ramach programu wieloletniego "POSIŁEK W SZKOLE I W DOMU"</b>				
Liczba osób	29	1 022	941	941
Kwota świadczeń w złotych	30	488 328	586 220	586 220
<b>W tym (z wierszy 29-30):</b>				
<b>DLA DZIECI</b>				
Liczba osób	31	768	706	706
Kwota świadczeń w złotych	32	341 379	399 137	399 137
<b>SCHRONIENIE - OGÓŁEM</b>				
Liczba osób	33	14	11	11
Kwota świadczeń w złotych	34	357 780	355 209	355 209
<b>UBRANIE</b>				
Liczba osób	35	0	0	0
Kwota świadczeń w złotych	36	0	0	0
<b>SPRAWIENIE POGRZEBU</b>				
Liczba osób	37	3	5	5
Kwota świadczeń w złotych	38	12 241	15 100	15 100
<b>ODPŁATNOŚĆ GMINY ZA POBYT W DOMU POMOCY SPOŁECZNEJ</b>				
Liczba osób	39	153	161	161
Kwota świadczeń w złotych	40	5 215 462	6 163 716	6 163 716
<b>WSPIERANIE RODZINY I PIELCZA ZASTĘPCZA</b>				
Liczba rodzin objęta pracą asystenta rodziny	41	107	110	110
Liczba rodzin wspierających	42	1	0	0
Liczba asystentów rodziny	43	5	5	5
Odpłatność za pobyt dziecka w pieczy zastępczej w złotych	44	758 606	916 410	916 410



## 3.2. Dane o korzystających z pomocy i wsparcia POWIAT - ZADANIA PCPR ORAZ MOPR

Miejski Ośrodek Pomocy Rodzinie, jako organizator rodzinnej pieczy zastępczej, wsparciem 6 koordynatorów rodzinnej pieczy zastępczej (2 koordynatorów było zatrudnionych przez pewien okres na 1/2 etatu, na dzień 31.12.2023 r. było zatrudnionych 5 koordynatorów), specjalisty pracy socjalnej oraz starszego specjalisty obejmował 2 rodzinne domy dziecka oraz 94 rodziny zastępcze, w których przebywało w roku oceny 149 dzieci. Na te liczby składały się:

- 71 rodzin zastępczych spokrewnionych (96 dzieci),
- 21 rodzin zastępczych niezawodowych (29 dzieci),
- 1 rodzina zawodowe pełniące funkcję pogotowia rodzinnego (4 dzieci),
- 1 rodzina zawodowa (2 dzieci).
- 2 rodzinne domy dziecka (18 dzieci), jeden funkcjonujący od 1 lipca 2023 r., osoba prowadząca rodzinny dom dziecka do 30 czerwca pełniła funkcję zawodowej rodziny zastępczej.

Dzieci z rodzin niewydolnych wychowawczo przebywały także w placówkach opiekuńczo - wychowawczych następującego typu:

- interwencyjno-socjalizacyjnego (Placówka Opiekuńczo-Wychowawcza w Koninie) – w roku oceny przebywało łącznie 37 wychowanków (z terenu miasta Konina 33 dzieci, 2 dzieci spoza Konina oraz 1 dziecko – obywatel Jemenu i 1 dziecko – obywatel Syrii),
- socjalizacyjnego – 1 dziecko (Krasnystaw),
- rodzinnego - Rodzinny Dom Dziecka w Janczewie – 1 dziecko.

W 2023 roku na utrzymanie dzieci w rodzinnej pieczy zastępczej na terenie miasta Konina i poza Koninem, pomoc dla pełnoletnich wychowanków rodzinnej pieczy zastępczej, wypłatę wynagrodzeń dla rodzin zastępczych i osób zatrudnionych do pomocy w opiece nad dziećmi i przy pracach gospodarskich oraz wynagrodzenia dla rodzin pomocowych wydatkowano łącznie 3 175 521,75 zł, w tym:

- 1 611 611,31 zł - na utrzymanie dzieci w rodzinach zastępczych spokrewnionych, niezawodowych, zawodowych, w tym pełniących funkcję pogotowia rodzinnego oraz rodzinnych domach dziecka (w tym 182 081,07, to świadczenia dotyczące dzieci pochodzących spoza miasta Konina - zwrot środków przez inne powiaty, na podstawie zawartych porozumień – stanowią dochody po stronie miasta Konina),
- 187 293,19 zł - na pomoc pieniężną na usamodzielnienie, na kontynuowanie nauki, na zagospodarowanie w formie rzeczowej pełnoletnim wychowankom rodzin zastępczych i placówek opiekuńczo – wychowawczych,
- 259 224,72 zł – na wynagrodzenia, wraz z należnymi pochodnymi dla 1 rodziny zastępczej zawodowej, pełniącej funkcję pogotowia rodzinnego, 2 rodzin zastępczych zawodowych (w przypadku 1 rodziny do czerwca 2023 r.), 2 rodzinnych domów dziecka (w przypadku jednego domu od lipca 2023 r.), 9 osób zatrudnionych do pomocy w opiece nad dziećmi i przy pracach gospodarskich (rotacyjnie), oraz 3 rodzin pomocowych. Ponadto w ramach rządowego programu wsparcia powiatu w organizacji i tworzeniu rodzinnych form pieczy zastępczej na dofinansowanie do wynagrodzeń dla rodzin zastępczych zawodowych i prowadzących rodzinny dom dziecka wydatkowano kwotę w wysokości 56 420,00 zł.
- 1 117 392,53 zł - na utrzymanie 65 konińskich dzieci przebywających w pieczy zastępczej na terenie innych powiatów w ramach zawartych porozumień.

Dodatkowo z budżetu miasta poniesiono wydatki w łącznej kwocie 180 547,23 zł, których dysponentem był Wydział Kultury, Sportu i Spraw Społecznych Urzędu Miejskiego w Koninie:

- 74 987,30 zł z tytułu ponoszenia odpłatności za pobyt 2 dzieci, pochodzących z terenu miasta Konina, przebywających w rodzinie zastępczej zawodowej w powiecie siedleckim;
- 105 559,93 zł z tytułu ponoszenia odpłatności za pobyt 1 konińskiego dziecka w placówce opiekuńczo-wychowawczej typu rodzinnego (Rodzinny Dom Dziecka w Janczewie) oraz 1 dziecka w placówce opiekuńczo - wychowawczej typu socjalizacyjnego (Krasnystaw).

W roku sprawozdawczym na utrzymanie 37 wychowanków (z terenu miasta Konina 33 dzieci i 2 dzieci spoza) oraz 1 dziecko – obywatel Jemenu i 1 dziecko – obywatel Syrii w Placówce Opiekuńczo – Wychowawczej w Koninie poniesiono wydatki w wysokości 1 402 857,64 zł. Miesięczny koszt utrzymania dziecka wynosił 9 050,00 zł miesięcznie. Placówka posiada łącznie 14 miejsc, w tym 7 miejsc interwencyjnych i 7 miejsc socjalizacyjnych.

Wychowankowie rodzin zastępczych, rodzinnych domów dziecka oraz opuszczający placówki opiekuńczo – wychowawcze mają możliwość uzyskania pomocy w zapewnieniu odpowiednich warunków mieszkaniowych (mieszkania chronione) oraz uzyskaniu zatrudnienia. W roku sprawozdawczym z tej formy pomocy skorzystało 2 wychowanków placówki opiekuńczo-wychowawczej typu rodzinnego oraz instytucjonalnego.

W wierszu 1 w 2023 roku wykazano 7 osób korzystających z usług - programu oddziaływań korekcyjno-edukacyjnych dla osób stosujących przemoc w rodzinie/domową (dane uzyskane informacje od Towarzystwa Inicjatyw Obywatelskich w Koninie).

W części 3.2 dotyczącej REHABILITACJI ZAWODOWEJ I SPOŁECZNEJ OSÓB NIEPEŁNOSPRAWNYCH w wierszu 10 - w ogólnej kwocie dofinansowania PFRON w 2023 roku, środki własne powiatu 6 837 069,00 zł ujęto kwotę środków finansowych z PFRON na rehabilitację zawodową i społeczną oraz na działalność WTZ znajdującą się w dyspozycji Miejskiego Ośrodka Pomocy Rodzinie w Koninie (będącą w dyspozycji powiatu) – 5 651 236,00 zł, kwotę na pilotażowy program „Aktywny Samorząd” – 600 617,00 zł, środki na działalność WTZ z budżetu miasta i Starostwa Powiatu Konińskiego – 585 216,00 zł.

W wierszu 18 - PROGRAM AKTYWNY SAMORZĄD - ujęto kwotę 600 617,00 zł, w tym: Moduł I (likwidacja barier utrudniających aktywizację społeczną i zawodową) – 373 157,00 zł (38 osób), Moduł II (dofinansowanie lub refundacja kosztów uzyskania wykształcenia na poziomie wyższym) – 227 460,00 zł (46 osób). Ogółem w 2023 r. dofinansowaniem objęto 84 osoby na kwotę 600 617,00 zł.

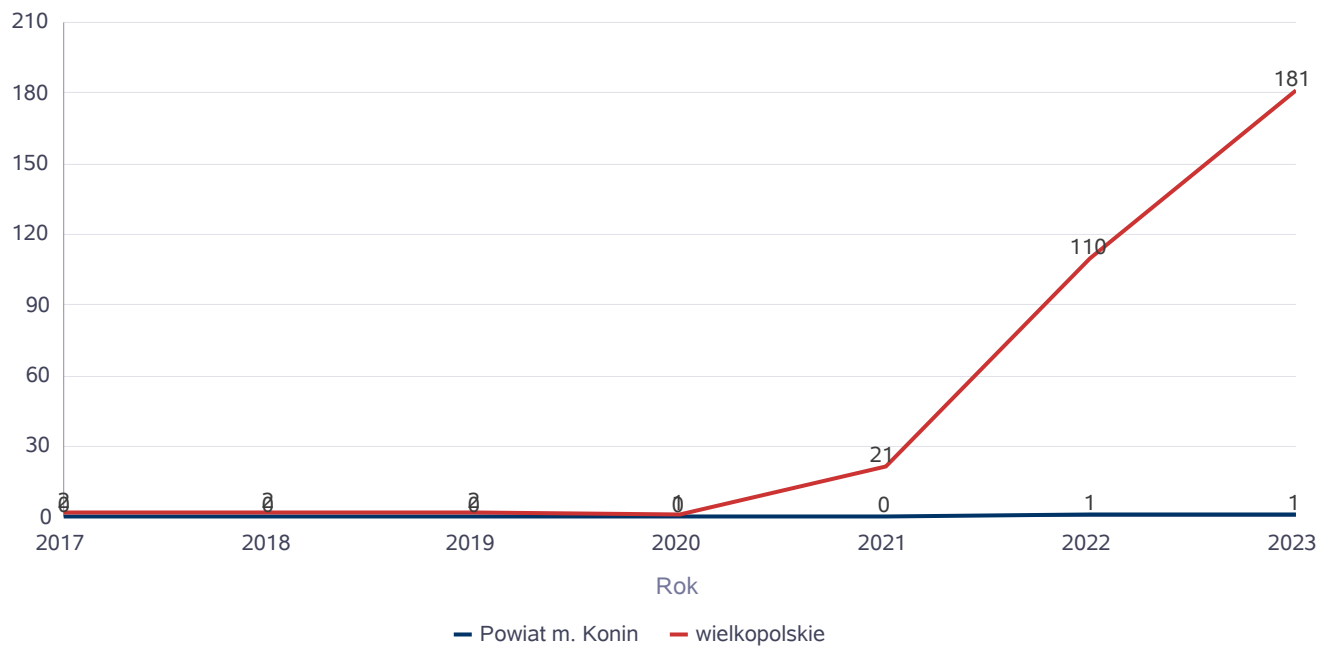
Dodatkowo ze środków PFRON zrealizowano program celowy „Wyrównywanie różnic między regionami III” w obszarze B, którego celem była likwidacja barier architektonicznych, Szkoła Podstawowa Nr 7 w Koninie otrzymała dofinansowanie w kwocie 19 167,51 zł na dostosowanie łazienki do potrzeb osób z niepełnosprawnościami oraz w obszarze D, Fundacja im. Doktora Piotra Janaszka „Podaj Dalej” otrzymała dofinansowanie w wysokości 110 320,00 zł do zakupu samochodu osobowego zwanego mikrobusem 9-cio osobowym, który w wersji standardowej jest przystosowany do przewozu osób niepełnosprawnych, w tym na wózkach inwalidzkich.

Ponadto w ramach programu „Samodzielnosc - Aktywnosc – Mobilnosc” Mieszkanie dla absolwenta ze środków PFRON dofinansowano jednej osobie z niepełnosprawnościami koszty wynajęcia mieszkania na łączną kwotę 16 554,02 zł.

Liczba osób korzystających z indywidualnego programu integracji cudzoziemców w województwie

	Liczba osób						
	2017	2018	2019	2020	2021	2022	2023
Powiat m. Konin	0	0	0	0	0	1	1
wielkopolskie	2	2	2	1	21	110	181

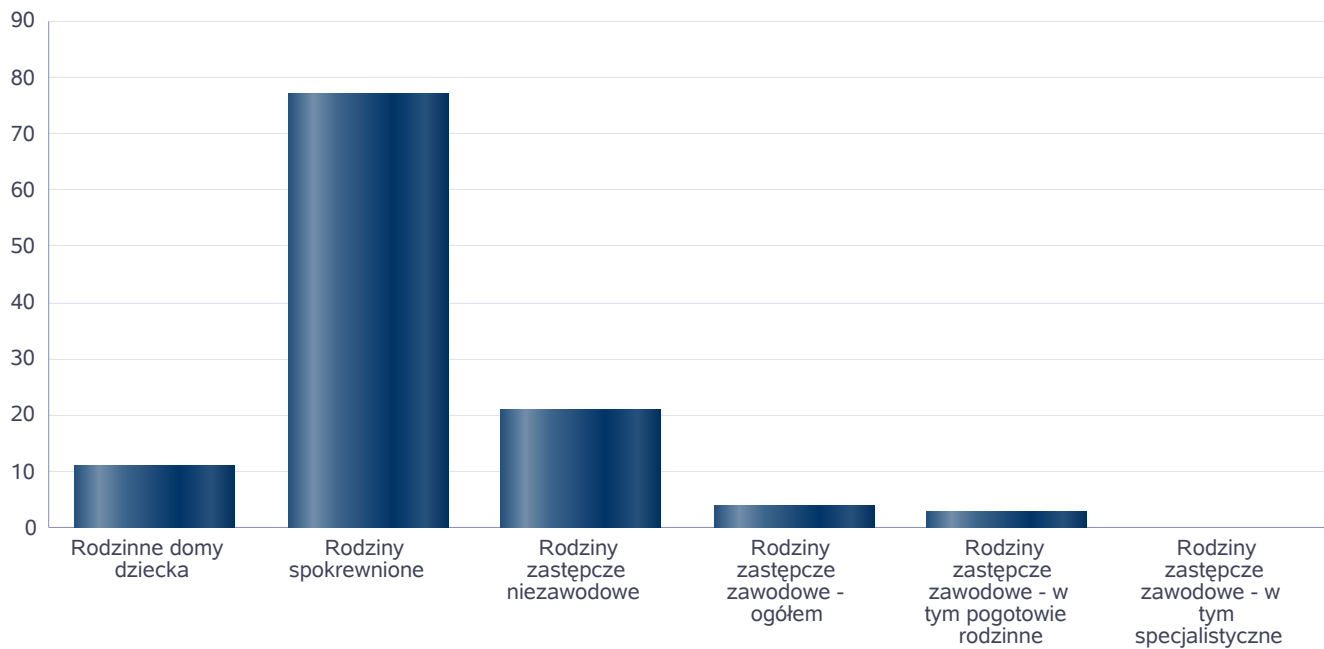
Liczba osób



Liczba dzieci umieszczonych w rodzinach, rodzinach spokrewnionych z dzieckiem, w rodzinach zastępczych niezawodowych, zastępczych zawodowych, w tym rodzinach zastępczych specjalistycznych, rodzinach zastępczych pełniących funkcję pogotowia rodzinnego

Forma pieczy:	Liczba dzieci
Rodzinne domy dziecka	11
Rodziny spokrewnione	77
Rodziny zastępcze niezawodowe	21
Rodziny zastępcze zawodowe - ogółem	4
Rodziny zastępcze zawodowe - w tym pogotowie rodzinne	3
Rodziny zastępcze zawodowe - w tym specjalistyczne	0

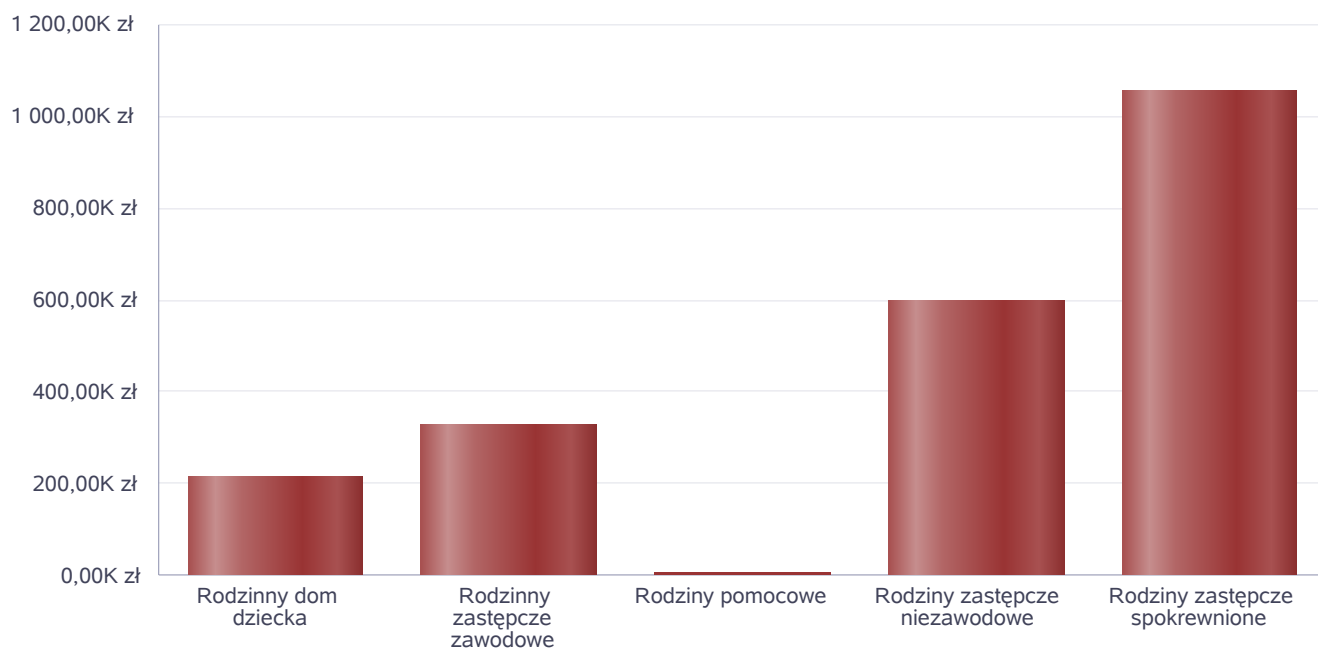
Liczba dzieci



Kwoty świadczeń ze względu na typ rodziny, w której umieszczono dziecko

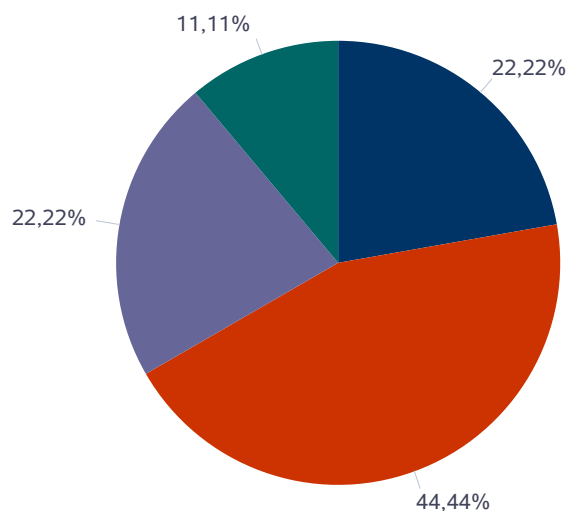
Rodzaj świadczenia	Rodzinny dom dziecka	Rodzinny zastępcze zawodowe	Rodziny pomocowe	Rodziny zastępcze niezawodowe	Rodziny zastępcze spokrewnione
Wydatki na świadczenia dla rodzin zastępczych lub osób prowadzących rodzinny dom dziecka	214 164,00 zł	327 590,00 zł	5 976,00 zł	596 605,00 zł	1 050 755,00 zł

Kwoty świadczeń



Liczba osób usamodzielnionych w rozbiu na pełnoletnie osoby opuszczające rodziny zastępcze, pełnoletnie osoby opuszczające placówki opiekuńczo-wychowawczej

Grupa	Odpyw z instytucjonalnej pieczy zastępczej	Odpyw z rodzin zastępczych niezawodowych	Odpyw z rodzin zastępczych spokrewnionych	Odpyw z rodzin zastępczych zawodowych	Odpyw z rodzinnych domów dziecka
Dzieci powyżej 18 roku życia	2	4	2	1	0

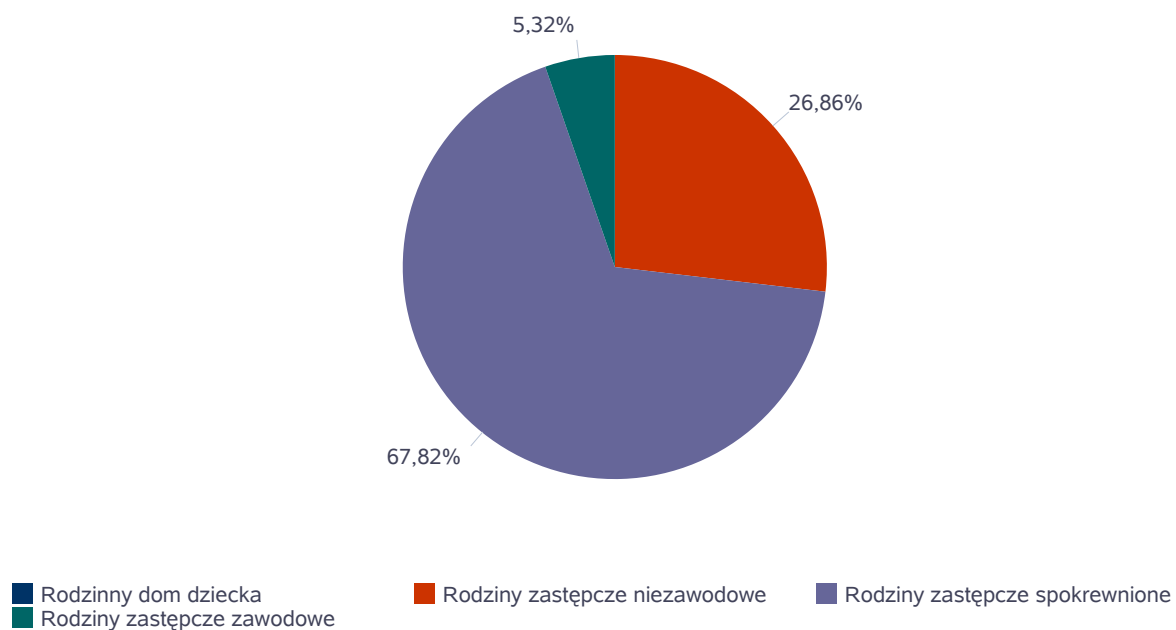


- Odpyw z instytucjonalnej pieczy zastępczej
- Odpyw z rodzin zastępczych spokrewnionych
- Odpyw z rodzinnych domów dziecka
- Odpyw z rodzin zastępczych niezawodowych
- Odpyw z rodzin zastępczych zawodowych

Kwota w złotych ogółem świadczeń na usamodzielnienia w rozbiu na pełnoletnie osoby opuszczające rodziny zastępcze

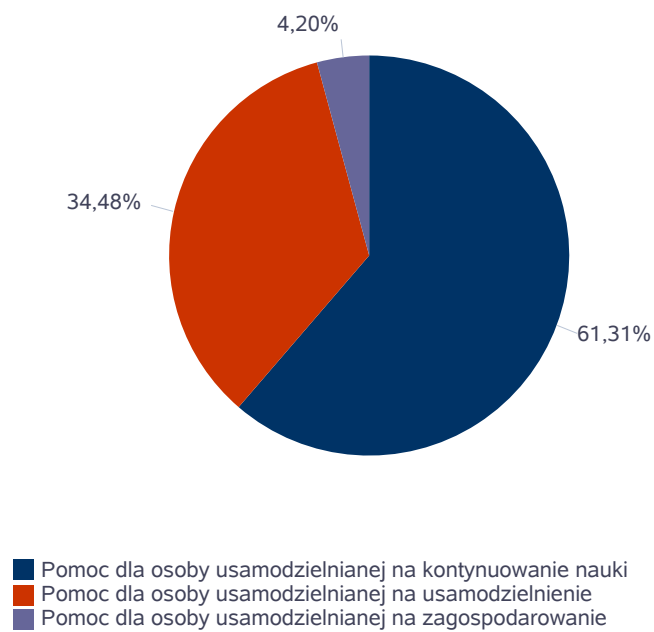
Rodzaj usamodzielnienia	Rodzinny dom dziecka	Rodziny zastępcze niezawodowe	Rodziny zastępcze spokrewnione	Rodziny zastępcze zawodowe
Pomoc dla osoby usamodzielnianej na kontynuowanie nauki	0,00 zł	17 141,00 zł	64 325,00 zł	7 742,00 zł
Pomoc dla osoby usamodzielnianej na usamodzielnienie	0,00 zł	19 897,00 zł	30 272,00 zł	0,00 zł
Pomoc dla osoby usamodzielnianej na zagospodarowanie	0,00 zł	2 039,00 zł	4 078,00 zł	0,00 zł

Procentowy udział wydatków wg rodzaju placówki



## Procentowy udział wydatków wg rodzaju usamodzielnienia

---



**Dane o osobach korzystających z pomocy i wsparcia  
POWIAT - ZADANIA PCPR ORAZ MOPR  
wypełniają wyłącznie powiaty i miasta na prawach powiatu  
w całym okresie sprawozdawczym**

WYSZCZEGÓLNIENIE		Rok 2022	Rok oceny 2023	Prognoza 2024
INDYWIDUALNE PROGRAMY POMOCY				
PROGRAM ODDZIAŁYWAŃ KOREKCYJNO-EDUKACYJNYCH DLA OSÓB STOSUJĄCYCH PRZEMOC W RODZINIE				
Liczba osób korzystających z usług	1	0	7	0
USAMODZIELNIENIE				
PEŁNOLETNIE OSOBY OPUSZCZAJĄCE INSTYTUCJE, O KTÓRYCH MOWA W ART. 88 UST.1 USTAWY O POMOCY SPOŁECZNEJ				
Liczba osób	2	2	0	0
Kwota świadczeń w złotych	3	3 490	0	0
W TYM: (od poz. 4 do poz. 9)				
POMOC PIENIĘŻNA NA USAMODZIELNIENIE				
Liczba osób	4	1	0	0
Kwota świadczeń w złotych	5	1 837	0	0
POMOC PIENIĘŻNA NA KONTYNUOWANIE NAUKI				
Liczba osób	6	1	0	0
Kwota świadczeń w złotych	7	1 653	0	0
POMOC NA ZAGOSPODAROWANIE W FORMIE RZECZOWEJ				
Liczba osób	8	0	0	0
Kwota świadczeń w złotych	9	0	0	0
REHABILITACJA ZAWODOWA I SPOŁECZNA OSÓB NIEPEŁNOSPRAWNYCH				
Ogólna kwota dofinansowania (PFRON, środki własne powiatu)	10	5 849 308	6 837 069	6 837 069
POMOC NA LIKWIDACJĘ BARIER ARCHITEKTONICZNYCH, TECHNICZNYCH I W KOMUNIKOWANIU SIĘ				
Liczba osób, które uzyskały dofinansowanie	11	101	84	84
Wartość dofinansowania w złotych	12	485 000	550 500	790 000
TURNUSY REHABILITACYJNE				
Liczba osób, które uzyskały pomoc	13	349	351	351
Wartość dofinansowania w złotych	14	419 105	482 607	620 000
ZAOPATRZENIE W PRZEDMIOTY ORTOPEDYCZNE, ŚRODKI POMOCNICZE I SPRZĘT REHABILITACYJNY				
Liczba osób, które uzyskały pomoc	15	761	836	836
Wartość dofinansowania w złotych	16	626 358	654 904	766 824
PROGRAM "AKTYWNY SAMORZĄD"				
Liczba świadczeń	17	88	84	84
Wartość dofinansowania w złotych	18	325 603	600 617	607 000
Liczba osób z niepełnosprawnościami korzystających z form wsparcia pomocy społecznej ogółem	19	0	0	0
DOFINANSOWANIE SPORTU, KULTURY, REKREACJI I TURYSTYKI				
Liczba dofinansowanych imprez	20	4	5	5
Liczba niepełnosprawnych uczestników	21	114	145	145
Wartość dofinansowania ogółem w złotych	22	19 000	24 000	44 400
DOFINANSOWANIE USŁUG TŁUMACZA JĘZYKA MIGOWEGO LUB TŁUMACZA - PRZEWODNIKA				
Wartość dofinansowania w złotych	23	0	0	0



## 4. Inne rodzaje pomocy i świadczeń

Zgodnie ze zmianami wprowadzonymi w Programie "Rodzina 500+" świadczenie wychowawcze wypłacane było przez Miejski Ośrodek Pomocy Rodzinie w Koninie do końca maja 2022 r. Od 1 czerwca 2022 roku, Program "500+" realizowany jest przez Zakład Ubezpieczeń Społecznych. Jednakże, sprawy które zostały rozpoczęte w latach ubiegłych i które w związku z udziałem Rzeczypospolitej Polskiej w koordynacji systemów zabezpieczenia społecznego były przekazane do Wojewody Wielkopolskiego w celu weryfikacji wypłacane są przez Ośrodek. W związku z tym w roku oceny wypłacono 422 świadczenia wychowawcze dla 46 dzieci z 40 rodzin na kwotę 182 768,35 zł.

Liczba rodzin pobierających w 2023 roku zasiłek rodzinny wyniosła 1 275. Wypłacono 21 769 świadczeń. Całkowita kwota przyznanego świadczenia w formie zasiłku rodzinnego wyniosła 2 570 243,04 zł i w porównaniu z rokiem poprzednim zmalała o 501 787,62 zł. Dodatkowo przyznano rodzinom dodatki do zasiłków rodzinnych, przyznano 8 994 świadczenia na kwotę 1 152 004,41 zł.

W 2023 roku wypłacono 46 645 świadczeń opiekuńczych na łączną kwotę 35 361 374,20 zł:

- Zasiłki pielęgnacyjne – 35 270 świadczeń na kwotę 7 612 196,10 zł otrzymały 3 284 osoby z tytułu niepełnosprawności lub ukończenia 75 roku życia (niejednokrotnie jedna osoba pobierała również świadczenie na innych członków rodziny np. współmałżonka, dziecko).
- Świadczenia pielęgnacyjne – 11 271 świadczeń na kwotę 27 684 698,10 zł, liczba osób 1 111.
- Specjalny zasiłek opiekuńczy – 56 świadczeń otrzymało 5 osób na kwotę 34 720,00 zł z tytułu opieki nad 6 osobami.
- Zasiłek dla opiekuna - 48 świadczeń na kwotę 29 760,00 zł, liczba rodzin/osób 4.

Poniżej prezentujemy w formie graficznej i tabelarycznej szczegółowe dane dotyczące: liczby rodzin i kwoty świadczeń w zakresie zasiłków rodzinnych, dodatków do zasiłków rodzinnych, jednorazowych dodatków z tytułu urodzenia się dziecka, jednorazowej zapomogi z tytułu urodzenia dziecka, liczby i kwoty świadczeń pielęgnacyjnych, zasiłku pielęgnacyjnego, zasiłku pielęgnacyjnego dla niepełnosprawnego dziecka, dla osoby niepełnosprawnej w wieku powyżej 16 lat o różnych stopniach niepełnosprawności, zasiłku pielęgnacyjnego dla osób, które ukończyły 75 lat, specjalnego zasiłku opiekuńczego, zasiłku dla opiekuna, świadczeń alimentacyjnych.

W rozdziale 4 – Inne rodzaje pomocy i świadczeń nie uwzględniono wszystkich form pomocy finansowej:

- od 1 stycznia 2016 r. wprowadzono, w ramach ustawy o świadczeniach rodzinnych, świadczenie rodzicielskie, przeznaczone dla osób uprawnionych, którym nie przysługuje zasiłek macierzyński lub uposażenie macierzyńskie. W 2023 r. z tej formy pomocy skorzystało 220 rodzin, wypłacono 1 114 świadczeń na łączną kwotę 1 106 404,61 zł.
- Od 1 stycznia 2017 r., z tytułu urodzenia się żywego dziecka z ciężkim i nieodwracalnym upośledzeniem albo nieuleczalną chorobą zagrażającą życiu, przysługuje prawo do jednorazowego świadczenia w wysokości 4 000,00 zł, przyznanego na podstawie przepisów ustawy z dnia 4 listopada 2016 r. o wsparciu kobiet w ciąży i rodzin „Za życiem”. Jednorazowe świadczenie przysługuje bez względu na osiągnięte dochody. W 2023 r. wypłacono 3 świadczenia dla 3 rodzin na kwotę 12 000,00 zł.
- W 2016 r. na podstawie art. 5 ust. 3 ustawy o świadczeniach rodzinnych został wprowadzony zasiłek rodzinny, tzw. „złotówka za złotówkę”. Zasiłek ten jest przyznawany dla rodzin, których dochód w nieznaczny sposób przekracza kryterium dochodowe, uprawniające do przyznania świadczenia rodzinnego w pełnej kwocie. W roku oceny z wymienionej formy pomocy skorzystało 208 dzieci z 106 rodzin. Wypłacono 2 569 świadczeń na łączną kwotę 123 365,78 zł.
- Opłacenie składki ubezpieczenia zdrowotnego - dla niektórych osób otrzymujących świadczenia rodzinne, tj. dla 549 osób wydatkowano kwotę 1 221 655,98 zł (5 579 składek). Ponadto opłacono składki zdrowotne dla osób otrzymujących zasiłek dla opiekuna na kwotę 1 339,20 zł (dla 2 osób, wypłacono 24 składki).
- Składki społeczne opłacane za niektóre osoby pobierające świadczenia w formie specjalnego zasiłku opiekuńczego, zasiłku dla opiekuna oraz świadczenia pielęgnacyjnego:
  - za 803 osoby otrzymujące świadczenia pielęgnacyjne uprawnione do ubezpieczenia społecznego opłacono 8 502 składki na ubezpieczenie emerytalno-rentowe, na kwotę 5 633 844,69zł;
  - za 5 osób otrzymujących specjalny zasiłek opiekuńczy, uprawnionych do ubezpieczenia społecznego, opłacono 57 składek na ubezpieczenie emerytalno-rentowe na kwotę 9 554,73 zł;
  - za 4 osoby otrzymujące zasiłek dla opiekuna, uprawnione do ubezpieczenia społecznego, opłacono 46 składek emerytalno – rentowych, na kwotę 7 848,52 zł.
- Zapomoga z tytułu urodzenia dziecka wypłacana przez gminę na podstawie Uchwały Rady Miasta Konina.
- W 2023 r. wypłacono 59 jednorazowych zapomóg z tytułu urodzenia dziecka dla 58 rodzin na łączną kwotę 29 500,00 zł. Świadczenie to jest uzupełnieniem świadczeń rodzinnych, finansowanych z budżetu centralnego, wypłacane ze środków własnych gminy.

Wyprawka dla Konińskiego Malucha to jednorazowe wsparcie rzeczowe dla rodzin z Konina w pierwszym etapie życia dziecka, niezależnie od dochodu rodziny. Zgodnie z Uchwałą Nr 843 Rady Miasta Konina z dnia 30 listopada 2022 r. najmłodszy mieszkańcy naszego miasta otrzymują pakiet powitalny w skład którego wchodzi: body, spodenki, czapeczka, skarpetki oraz kocyk opatrzony logo miasta. Warunkiem otrzymania wyprawki jest zamieszkiwanie obojga rodziców dziecka lub opiekuna faktycznego na terenie Konina oraz rozliczenie na rzecz miasta Konina podatków. W roku oceny wydano 31 wyprawek.

Dodatkowe uwagi:

W tabeli dotyczącej liczby rodzin korzystających z zasiłków rodzinnych oraz korzystających z jednorazowej zapomogi z tytułu urodzenia dziecka w latach 2017 - 2023 podano średnią liczbę rodzin korzystających z wymienionych świadczeń z 12 miesięcy, co nie stanowi faktycznej liczby rodzin korzystających z tych świadczeń w danym roku.

W tabeli dotyczącej kwoty zasiłków rodzinnych wraz z dodatkami ogółem wypłaconych w ciągu roku wymienione kwoty za lata 2017 – 2023 nie zostały pomniejszone o wpłaty dokonane z tytułu nienależnie pobranych świadczeń rodzinnych.

W tabelach dotyczących liczby oraz kwoty świadczeń: świadczenie pielęgnacyjne, zasiłek pielęgnacyjny dla niepełnosprawnego dziecka, dla osoby niepełnosprawnej w wieku powyżej 16 lat o różnych stopniach niepełnosprawności, zasiłek pielęgnacyjny dla osób, które ukończyły 75 lat, specjalny zasiłek opiekuńczy, zasiłek dla opiekuna zarówno liczby, jak i kwoty świadczeń nie zostały pomniejszone o świadczenia nienależnie pobrane, jak i o świadczenia nieodebrane w kasie Miejskiego Ośrodka Pomocy Rodzinie w Koninie.

W tabeli dotyczącej liczby osób oraz liczby rodzin korzystających ze świadczenia alimentacyjnego w poszczególnych latach, tj. 2017 – 2023 podano średnią liczbę osób oraz średnią liczbę rodzin korzystających ze świadczenia alimentacyjnego z 12 miesięcy. Ponadto w tabeli dotyczącej liczby rodzin korzystających ze świadczenia alimentacyjnego nie uwzględniono rodzin w przypadku, gdy dziecko stało się pełnoletnie, tym samym nowym wierzycielem, czyli nową rodziną.

W tabeli dotyczącej kwoty świadczeń z funduszu alimentacyjnego w poszczególnych latach ogólne kwoty świadczeń z funduszu alimentacyjnego nie zostały pomniejszone o wpłaty dokonane z tytułu nienależnie pobranych świadczeń oraz świadczeń niepodjętych.

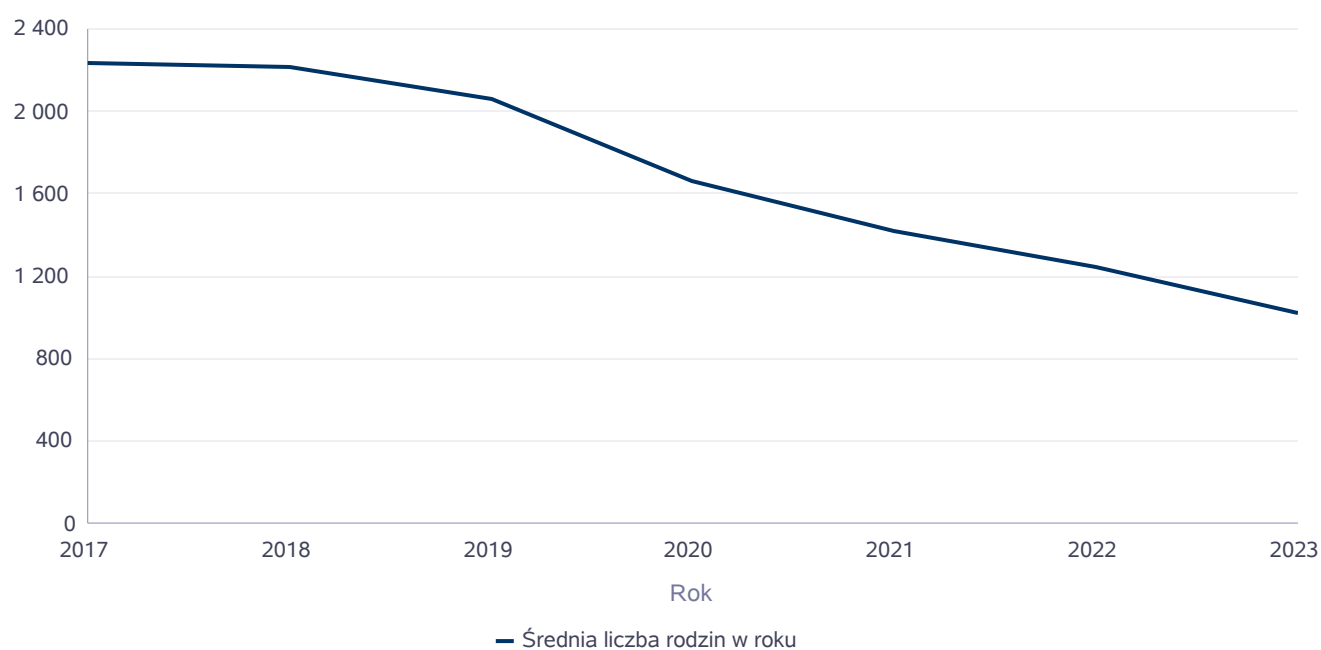
Pomocą w formie świadczeń z funduszu alimentacyjnego w 2023 r. objęto 360 rodzin. Wypłacono 4 901 świadczeń, na kwotę 2 236 669,43 zł dla 511 uprawnionych.

W wierszu 3 i 4 nie ujęto danych dotyczących dodatków energetycznych, ponieważ w związku z wejściem w życie ustawy z dnia 17.12.2021 r. o dodatku osłonowym zawieszono możliwość składania wniosków do wypłaty dodatku energetycznego w latach 2022-2023.

Średniomiesięczna liczba rodzin korzystających z zasiłków rodzinnych wraz z dodatkami oraz korzystających z jednorazowej zapomogi z tytułu urodzenia dziecka

	Liczba rodzin						
	2017	2018	2019	2020	2021	2022	2023
Liczba rodzin korzystających z zasiłków rodzinnych wraz z dodatkami	2 230	2 213	2 059	1 661	1 422	1 244	1 019

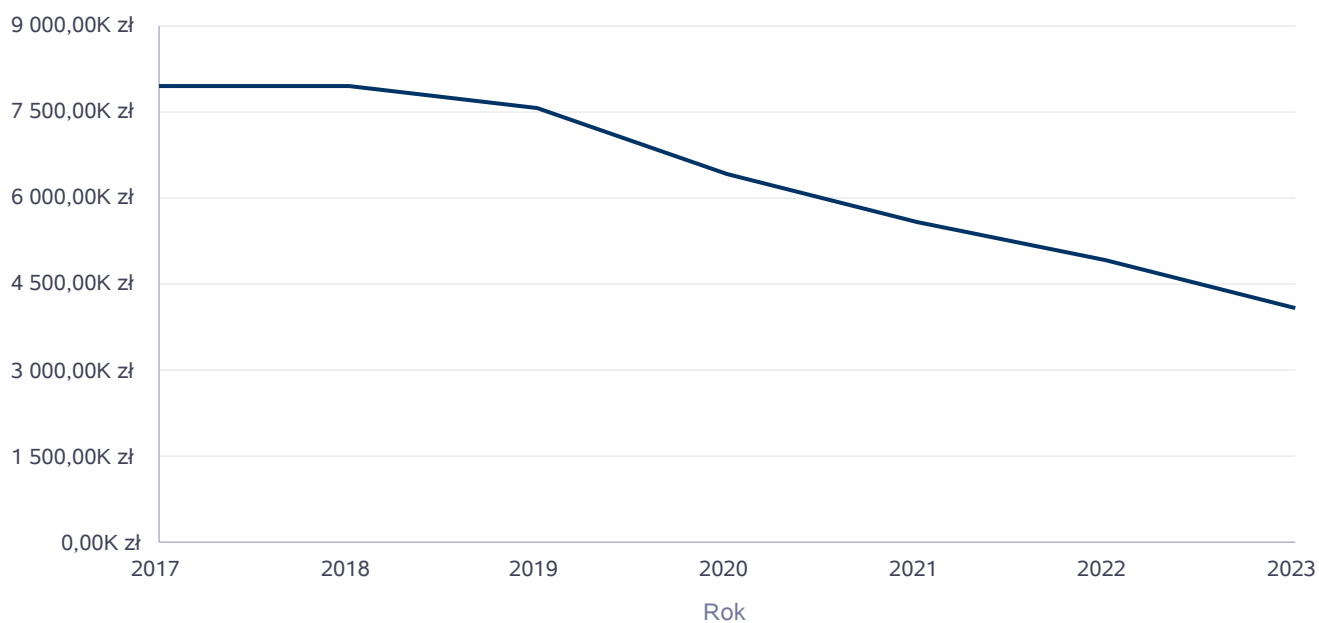
Średniomiesięczna liczba rodzin korzystających z zasiłków rodzinnych wraz z dodatkami



## Kwota zasiłków rodzinnych wraz z dodatkami ogółem wypłaconych w ciągu roku

Rok	Kwota
2017	7 934 654,63 zł
2018	7 951 191,67 zł
2019	7 555 460,31 zł
2020	6 414 559,57 zł
2021	5 575 023,48 zł
2022	4 929 701,21 zł
2023	4 088 599,78 zł

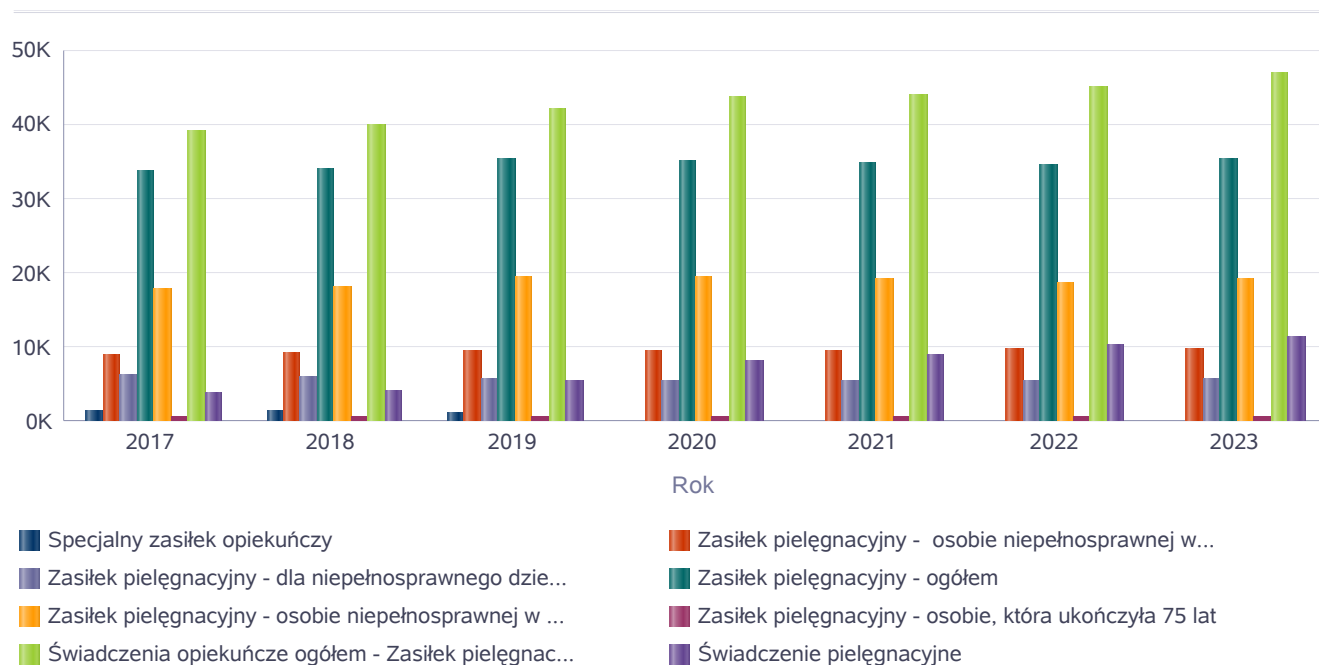
## Kwota zasiłków rodzinnych wraz z dodatkami oraz jednorazowej zapomogi z tytułu urodzenia dziecka



Liczba świadczeń: świadczenie pielęgnacyjne, zasiłek pielęgnacyjny, zasiłek pielęgnacyjny dla niepełnosprawnego dziecka, dla osoby niepełnosprawnej w wieku powyżej 16 lat o różnych stopniach niepełnosprawności, zasiłek pielęgnacyjny dla osób, które ukończyły 75 lat, specjalny zasiłek opiekuńczy

	Kwota						
	2017	2018	2019	2020	2021	2022	2023
Specjalny zasiłek opiekuńczy	1 449	1 579	1 108	241	125	76	56
Zasiłek pielęgnacyjny - osobie niepełnosprawnej w wieku powyżej 16. roku życia legitymującej się orzeczeniem o umiarkowanym stopniu niepełnosprawności, jeżeli niepełnosprawność powstała w wieku do ukończenia 21 roku życia	8 988	9 254	9 530	9 564	9 614	9 668	9 844
Zasiłek pielęgnacyjny - dla niepełnosprawnego dziecka	6 194	5 964	5 777	5 495	5 561	5 528	5 745
Zasiłek pielęgnacyjny - ogółem	33 711	34 101	35 327	35 138	34 808	34 474	35 412
Zasiłek pielęgnacyjny - osobie niepełnosprawnej w wieku powyżej 16. roku życia o znacznym stopniu niepełnosprawności	17 805	18 238	19 444	19 520	19 118	18 746	19 178
Zasiłek pielęgnacyjny - osobie, która ukończyła 75 lat	724	645	576	559	515	532	645
Świadczenia opiekuńcze ogółem - Zasiłek pielęgnacyjny, świadczenia pielęgnacyjne, specjalny zasiłek opiekuńczy	39 015	39 823	42 044	43 527	43 840	44 952	46 908
Świadczenie pielęgnacyjne	3 855	4 143	5 609	8 148	8 907	10 402	11 440

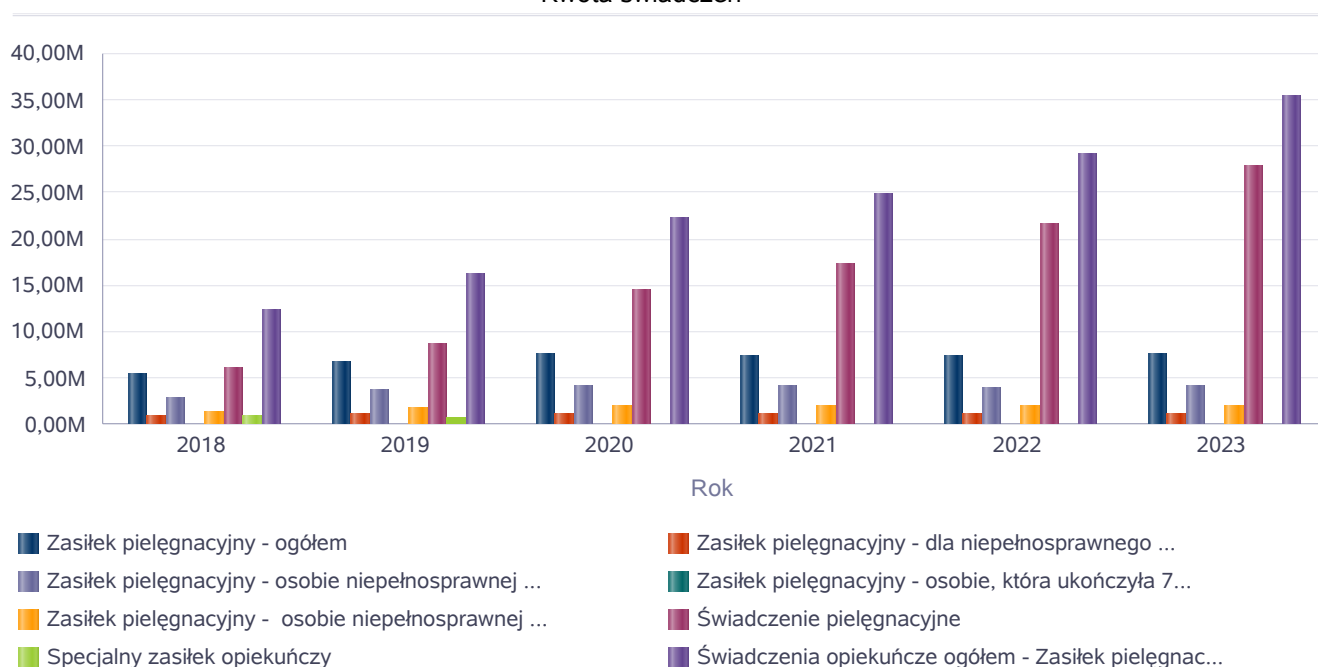
Liczba świadczeń



Kwota świadczeń: świadczenie pielęgnacyjne, zasiłek pielęgnacyjny, zasiłek pielęgnacyjny dla niepełnosprawnego dziecka, dla osoby niepełnosprawnej w wieku powyżej 16 lat o różnych stopniach niepełnosprawności, zasiłek pielęgnacyjny dla osób które ukończyły 75 lat, specjalny zasiłek opiekuńczy, zasiłek dla opiekuna

	Kwota świadczeń					
Świadczenia opiekuńcze	2018	2019	2020	2021	2022	2023
Zasiłek pielęgnacyjny - ogółem	5 389 628,00	6 691 911,00	7 578 948,00	7 473 246,00	7 439 276,00	7 643 046,00
Zasiłek pielęgnacyjny - dla niepełnosprawnego dziecka	941 838,00	1 091 980,00	1 184 030,00	1 199 815,00	1 192 633,00	1 239 720,00
Zasiłek pielęgnacyjny - osobie niepełnosprawnej w wieku powyżej 16. roku życia o znacznym stopniu niepełnosprawności	2 882 028,00	3 685 156,00	4 210 032,00	4 087 187,00	4 045 640,00	4 139 380,00
Zasiłek pielęgnacyjny - osobie, która ukończyła 75 lat	101 796,00	109 179,00	120 655,00	111 158,00	114 827,00	139 217,00
Zasiłek pielęgnacyjny - osobie niepełnosprawnej w wieku powyżej 16. roku życia legitymującej się orzeczeniem o umiarkowanym stopniu niepełnosprawności, jeżeli niepełnosprawność powstała w wieku do ukończenia 21 roku życia	1 463 966,00	1 805 596,00	2 064 231,00	2 075 086,00	2 086 176,00	2 124 729,00
Świadczenie pielęgnacyjne	6 097 287,00	8 789 163,00	14 524 934,00	17 265 032,00	21 675 522,00	27 720 105,00
Specjalny zasiłek opiekuńczy	837 679,00	682 814,00	148 238,00	77 500,00	47 120,00	34 720,00
Świadczenia opiekuńcze ogółem - Zasiłek pielęgnacyjny, świadczenia pielęgnacyjne, specjalny zasiłek opiekuńczy	12 324 594,00	16 163 888,00	22 252 120,00	24 815 778,00	29 161 918,00	35 397 871,00

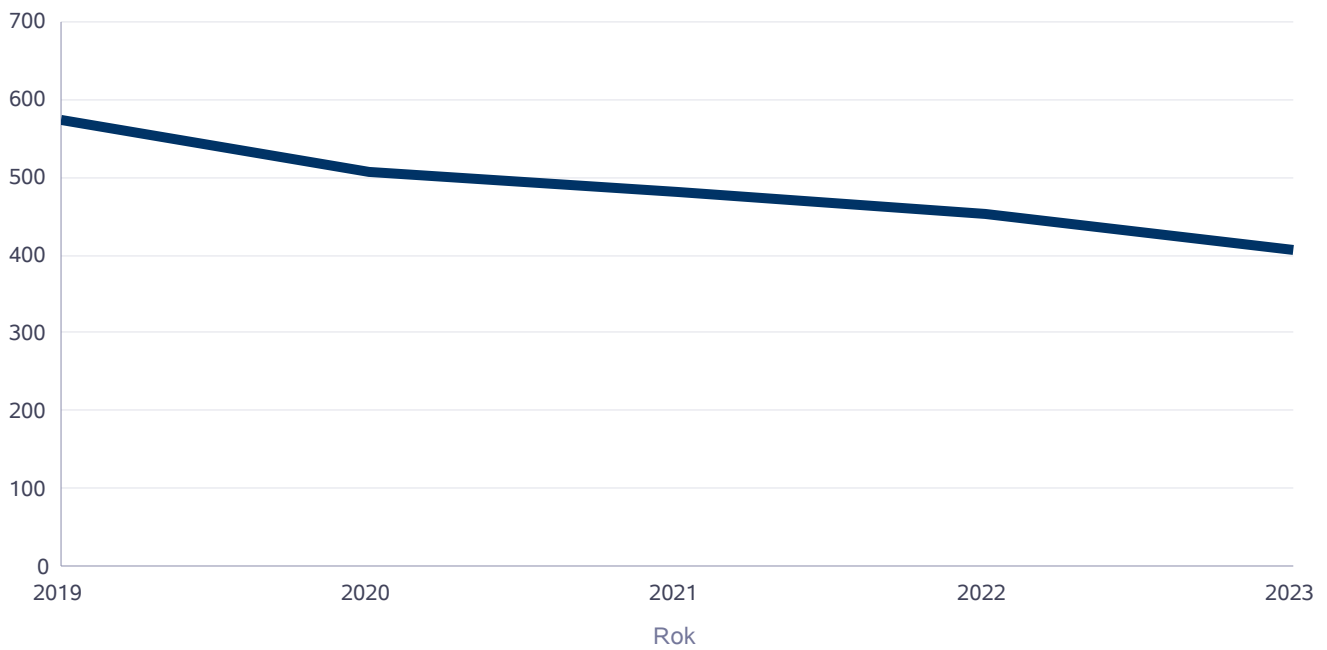
Kwota świadczeń



## Liczba osób korzystających ze świadczenia alimentacyjnego w poszczególnych latach

	Liczba osób				
	2019	2020	2021	2022	2023
Liczba osób korzystających ze świadczenia alimentacyjnego	575	508	480	453	408

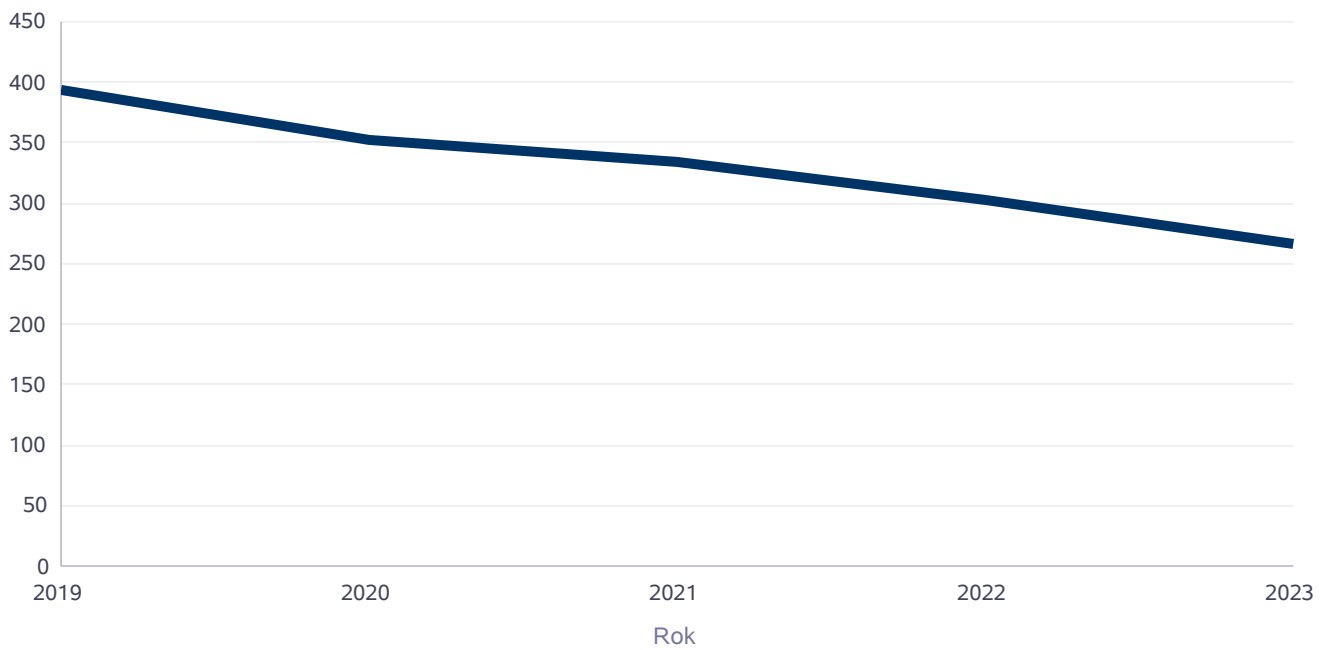
Liczba osób korzystających ze świadczenia alimentacyjnego



## Liczba rodzin korzystających ze świadczenia alimentacyjnego w poszczególnych latach

	Liczba rodzin				
	2019	2020	2021	2022	2023
Liczba rodzin korzystających ze świadczenia alimentacyjnego	393	353	335	303	266

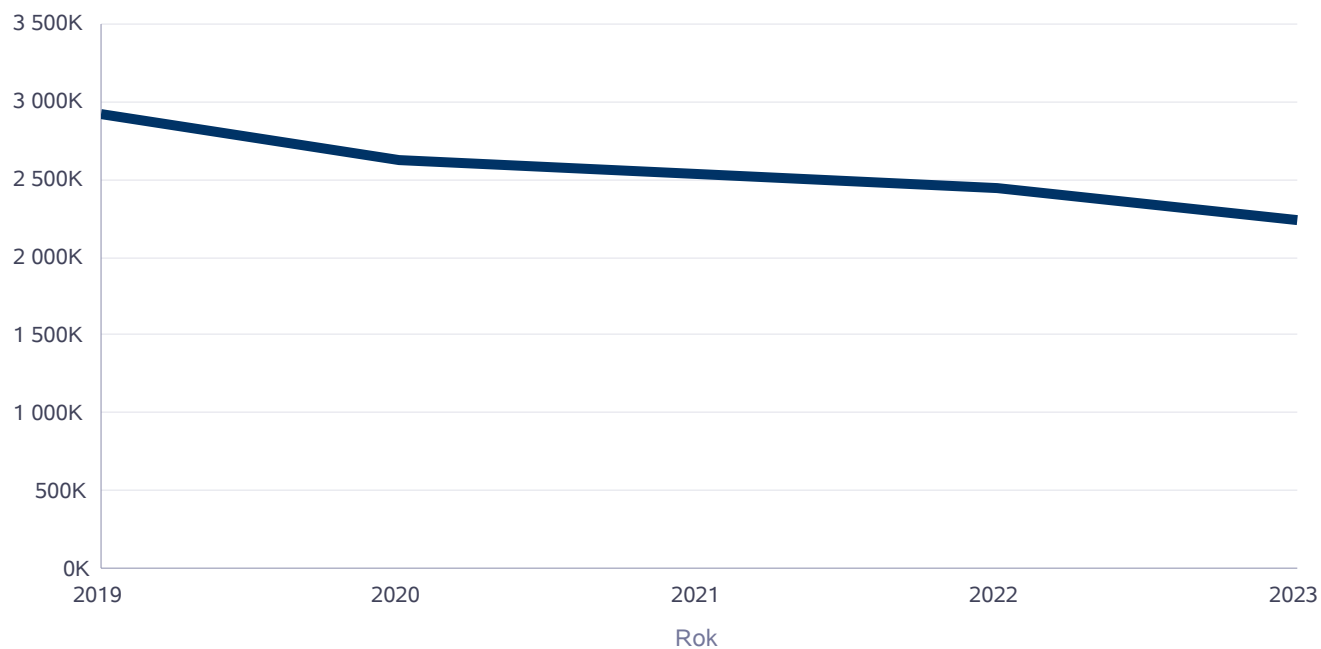
Liczba rodzin korzystających ze świadczenia alimentacyjnego



Kwota świadczeń z funduszu alimentacyjnego w poszczególnych latach [w zł]

	Kwota				
	2019	2020	2021	2022	2023
Ogólna kwota świadczeń z funduszu alimentacyjnego	2 914 787	2 621 049	2 529 594	2 446 608	2 242 120

Kwota świadczeń z funduszu alimentacyjnego





## INNE RODZAJE POMOCY I ŚWIADCZEŃ

WYSZCZEGÓLNIENIE		Rok 2022	Rok oceny 2023	Prognoza 2024
<b>DODATKI MIESZKANIOWE</b>				
Liczba gospodarstw domowych	1	1 160	1 245	1 245
Kwota świadczeń w złotych	2	3 306 842	5 400 928	5 400 928
<b>DODATKI ENERGETYCZNE</b>				
Liczba gospodarstw domowych	3	397	0	0
Kwota świadczeń w złotych	4	15 182	0	0

## 5. Zasoby instytucjonalne pomocy i wsparcia

Pomoc społeczna to nie tylko wsparcie finansowe osób i rodzin potrzebujących pomocy, ale także pomoc instytucjonalna, świadczona przez placówki pomocy społecznej. Instytucją, oferującą pomoc w najszerszym zakresie jest Miejski Ośrodek Pomocy Rodzinie w Koninie, który udziela pomocy i wsparcia również całodobowo poprzez Sekcję Poradnictwa Rodzinnego i Interwencji Kryzysowej. Na terenie gminy funkcjonuje placówka całodobowa - Dom Pomocy Społecznej dla osób przewlekle, somatycznie chorych, która do końca lutego 2023 roku posiadała 108 miejsc, natomiast od miesiąca marca 2023 - 100 miejsc. Ponadto w mieście prowadzą działalność następujące instytucje pomocy społecznej: Środowiskowy Dom Samopomocy typu A - Alternatywa, Środowiskowy Dom Samopomocy typu B - RAZEM, Dzienny Dom Pomocy Społecznej dla Osób Starszych, Dzienny Dom Pomocy Społecznej dla Osób z Chorobą Alzheimera, mieszkania chronione, Noclegownia i Schronisko dla Bezdomnych oraz Ogrzewalnia dla Bezdomnych. Miasto Konin nie prowadzi schroniska dla osób bezdomnych z usługami opiekuńczymi.

Poniżej prezentujemy w formie graficznej i tabelarycznej szczegółowe dane dotyczące: liczby jednostek organizacyjnych pomocy i integracji społecznej, liczby miejsc w tych jednostkach oraz wskaźnik nasycenia usługami w domach pomocy społecznej i środowiskowych domach samopomocy.

Noclegownia i Schronisko dla Bezdomnych w Koninie stanowi jedną placówkę z tą samą kadrą (6 osób - 2019 r., 7 osób - 2020 r., 7 osób - 2021 r., 5 osób - 2022 r., 5 osób - 2023 r.) i rocznym kosztem prowadzenia i utrzymania w kwocie 330 000,00 zł - 2019 r., 360 000,00 zł - 2020 r., 330 000,00 zł - 2021 r., 360 000,00 zł - 2022 r., 360 000,00 zł - 2023 r. Dane te wpisano w wierszu 26 i 27 przy Schronisku dla osób bezdomnych, a nie ujęto w wierszu 35 i 36.

W wierszu 4 tabeli ZASOBY INSTYTUCJONALNE POMOCY I WSPARCIA (c.d.) Na koniec 2023 r. w Domu Pomocy Społecznej w Koninie przebywało 96 osób, w tym 87 osób na tzw. nowych zasadach, z tego 60 osób z terenu miasta Konina. W domach pomocy społecznej poza Koninem na koniec 2023 roku przebywało 77 mieszkańców miasta.

W roku oceny na utrzymanie 37 wychowanków (z terenu miasta Konina 33 dzieci i 2 dzieci spoza) oraz 1 dziecko obywatel Jemenu i 1 dziecko obywatel Syrii (stan na 31.12.2023 r. - 13 dzieci) w Placówce Opiekuńczej - Wychowawczej w Koninie poniesiono wydatki w wysokości 1 402 857,64 zł. Miesięczny koszt utrzymania dziecka w 2023 roku wynosił 9 050,00 zł miesięcznie, na rok 2024 ustalono koszt na kwotę 8 695,00 zł. Placówka posiada łącznie 14 miejsc: 7 miejsc interwencyjnych i 7 miejsc socjalizacyjnych.

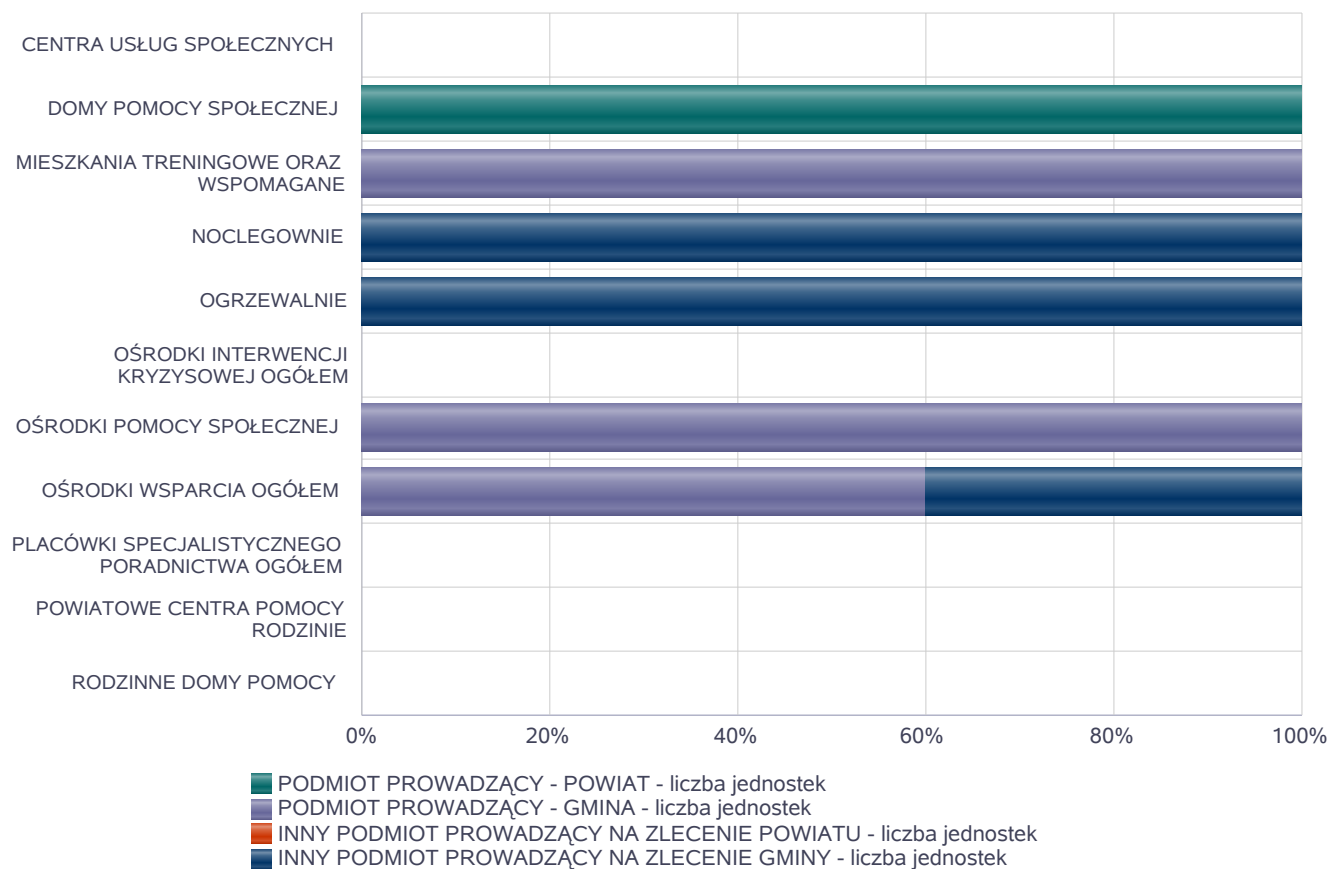
W wierszach 10-15 za 2023 rok ujęto dane dotyczące mieszkań chronionych. Od 1 listopada 2023 r. weszła w życie nowelizacja ustawy o pomocy społecznej, która wprowadziła m.in. szereg zmian w zasadach prowadzenia, standardach jakie powinny spełniać mieszkania chronione. Jednocześnie ustawodawca nałożył obowiązek dostosowania już istniejących mieszkań chronionych do nowych standardów w terminie 6 miesięcy od dnia wejścia w życie ustawy, tj. do dnia 30 kwietnia 2024 r., wyodrębniając mieszkania treningowe lub wspomagane.

Zakład Aktywności Zawodowej zlokalizowany jest poza granicami administracyjnymi Miasta (na terenie powiatu konińskiego), dlatego w wierszu 38 wpisano w komórkach zero. Należy zaznaczyć, iż miasto Konin organizacyjnie i finansowo uczestniczyło w tworzeniu ZAZ-u. Mieszkańcy Konina, osoby z niepełnosprawnościami znalazły tam zatrudnienie. W roku 2022 uczestnikami zajęć w ZAZ było 40 osób, w 2023 roku - 38.

Liczba jednostek organizacyjnych pomocy i integracji społecznej o zasięgu lokalnym i o zasięgu ponadgminnym w podziale na instytucję prowadzącą

Jednostka	INNY PODM. PROW. NA ZLEC. GMINY - liczba jedn.	INNY PODM. PROW. NA ZLEC. POW. - liczba jedn.	PODM. PROW. - GMINA - liczba jedn.	PODM. PROW. - POW. - liczba jedn.
CENTRA USŁUG SPOŁECZNYCH	X	X	0	X
DOMY POMOCY SPOŁECZNEJ	0	0	0	1
MIESZKANIA TRENINGOWE ORAZ WSPOMAGANE	0	0	8	0
NOCLEGOWNIE	1	0	0	0
OGRZEWALNIE	1	0	0	0
OŚRODKI INTERWENCJI KRYZYSOWEJ OGÓŁEM	X	0	X	0
OŚRODKI POMOCY SPOŁECZNEJ	X	X	1	X
OŚRODKI WSPARCIA OGÓŁEM	2	0	3	0
PLACÓWKI SPECJALISTYCZNEGO PORADNICTWA OGÓŁEM	X	0	X	0
POWIATOWE CENTRA POMOCY RODZINIE	X	X	X	0
RODZINNE DOMY POMOCY	0	X	X	X

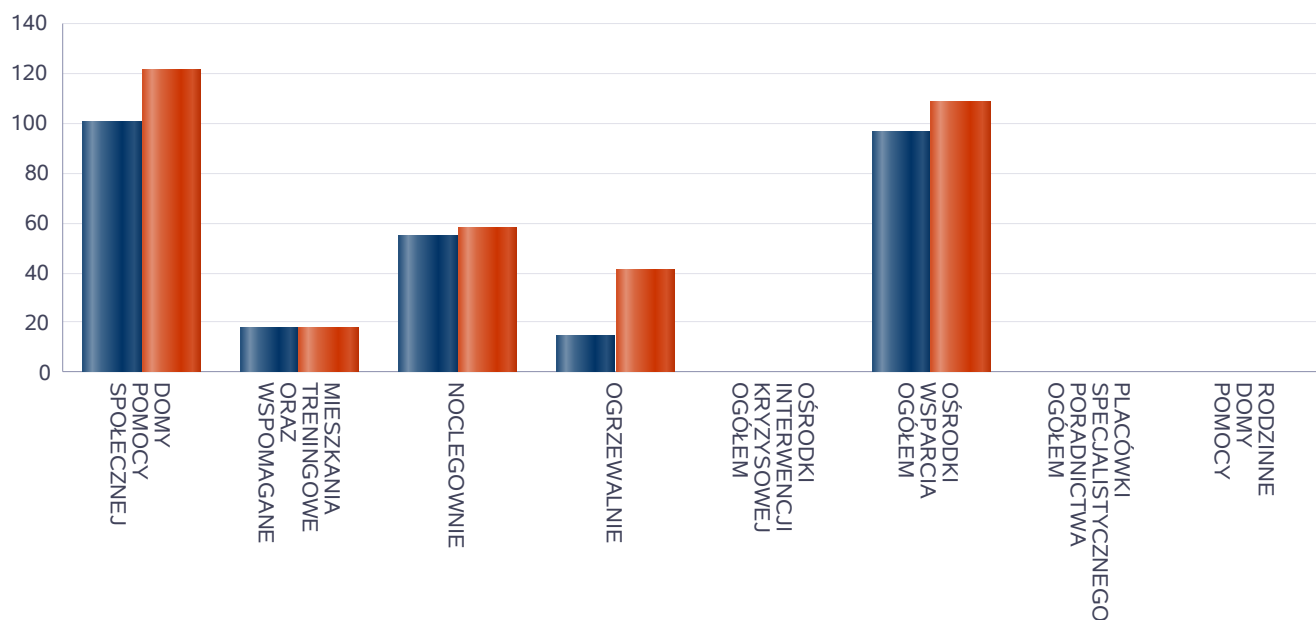
Liczba jednostek organizacyjnych pomocy i integracji społecznej



Liczba miejsc w jednostkach organizacyjnych pomocy i integracji społecznej o zasięgu lokalnym i o zasięgu ponadgminnym

Jednostka	liczba miejsc	liczba osób korzystających
DOMY POMOCY SPOŁECZNEJ	100	121
MIESZKANIA TRENINGOWE ORAZ WSPOMAGANE	18	18
NOCLEGOWNIE	55	58
OGRZEWALNIE	15	41
OŚRODKI INTERWENCJI KRYZYSOWEJ OGÓŁEM	x	0
OŚRODKI WSPARCIA OGÓŁEM	96	108
PLACÓWKI SPECJALISTYCZNEGO PORADNICTWA OGÓŁEM	x	0
RODZINNE DOMY POMOCY	0	0

Liczba miejsc w jednostkach organizacyjnych pomocy i integracji społecznej o zasięgu lokalnym i o zasięgu ponadgminnym

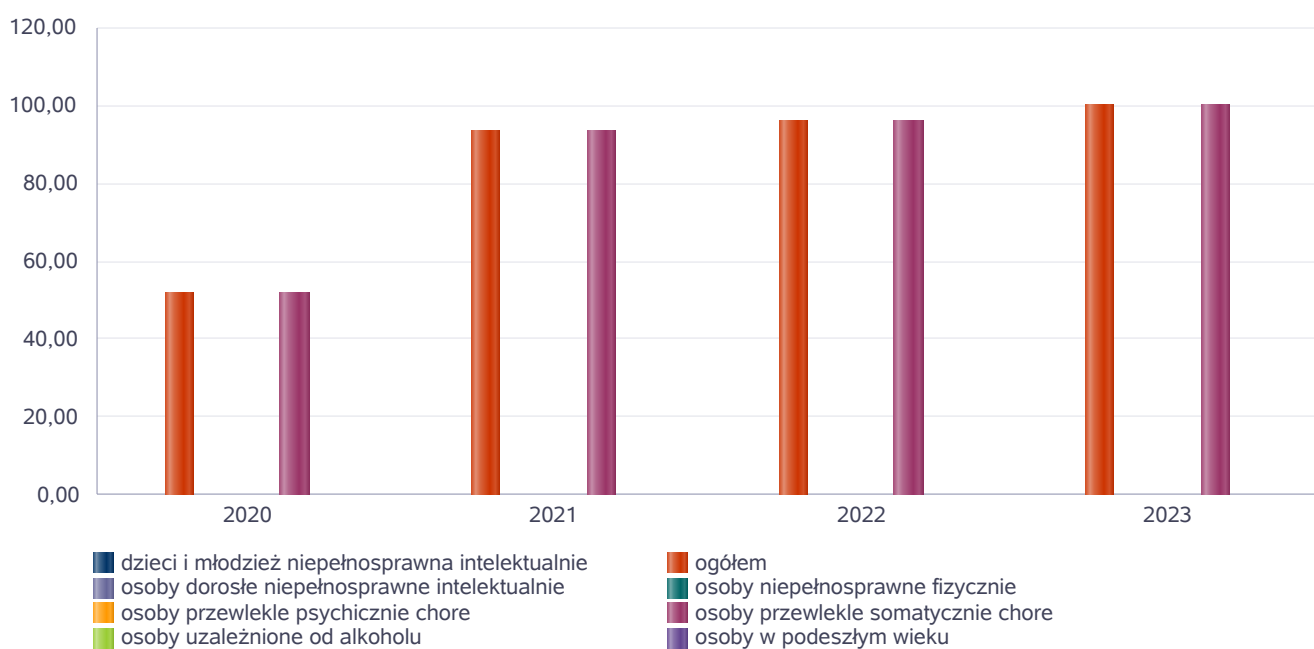


## Nasycenie usługami w DPS

Wskaźnik obliczany jako stosunek liczby osób umieszczonych w DPS pomnożony przez 100 do sumy liczby osób umieszczonych w DPS i liczby oczekujących

Grupa osób	Wskaźnik nasycenia usługami w DPS-ach wyrażony w %			
	2020	2021	2022	2023
ogółem	52,00	93,33	95,83	100,00
osoby w podeszłym wieku				
osoby przewlekle somatycznie chore	52,00	93,33	95,83	100,00
osoby przewlekle psychicznie chore				
osoby dorosłe niepełnosprawne intelektualnie				
dzieci i młodzież niepełnosprawna intelektualnie				
osoby niepełnosprawne fizycznie				
osoby uzależnione od alkoholu				

Nasycenie usługami w DPS-ach

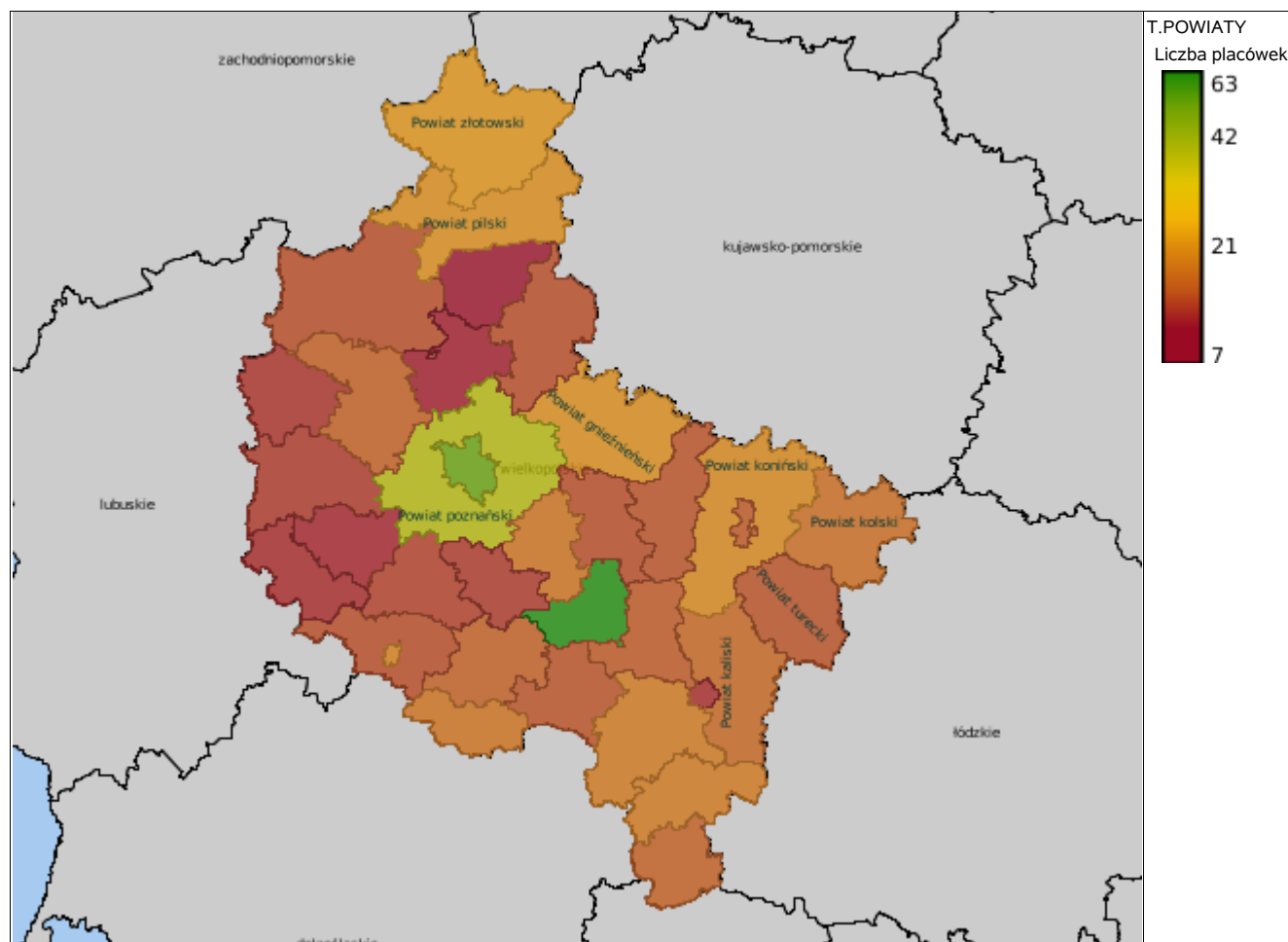


## Rozmieszczenie jednostek organizacyjnych pomocy i integracji społecznej o zasięgu ponadgminnym

Powiat	Ogółem	CEN. USŁ. SPOŁ.	DOMY POMOCY SPOŁ.	MIESZK. TRENIN. ORAZ WSPOM.	NOCLE - GOWNIE	OGRZE - WALNIE	OŚR. POM. SPOŁ.	OŚRODKI WSPARCIA OGÓŁEM	RODZ. DOMY POM.
Powiat chodzieski	5	0	0	0	0	0	5	0	0
Powiat czarnkowsko- trzcianecki	10	2	0	0	0	0	6	2	0
Powiat gnieźnieński	19	0	0	1	0	0	10	8	0
Powiat gostyński	10	0	0	1	0	0	7	2	0
Powiat grodziski (wielkopolskie)	5	0	0	0	0	0	5	0	0
Powiat jarociński	57	1	1	41	0	0	3	11	0
Powiat kaliski	16	0	0	1	0	0	11	4	0
Powiat kolski	17	0	0	0	1	0	11	5	0
Powiat koniński	18	2	0	0	0	0	12	4	0
Powiat kościański	7	0	0	0	0	0	5	2	0
Powiat krotoszyński	10	1	0	0	1	0	5	3	0
Powiat kępiński	15	0	0	0	1	0	7	7	0
Powiat leszczyński	11	0	0	0	0	0	7	3	1
Powiat m. Kalisz	9	0	0	5	0	0	1	3	0
Powiat m. Konin	16	0	0	8	1	1	1	5	0
Powiat m. Leszno	5	0	0	0	0	0	1	4	0
Powiat m. Poznań	29	0	0	17	1	1	1	8	1
Powiat międzychodzki	8	0	0	1	0	0	4	3	0
Powiat nowotomyski	9	0	0	0	0	0	6	3	0
Powiat obornicki	7	0	0	0	0	0	3	4	0
Powiat ostrowski (wielkopolskie)	17	0	1	2	0	0	8	6	0
Powiat ostrzeszowski	15	0	0	0	0	0	7	8	0
Powiat pilski	18	0	0	2	1	1	9	5	0
Powiat pleszewski	12	0	0	0	0	0	6	6	0
Powiat poznański	34	0	0	9	0	0	16	9	0
Powiat rawicki	18	1	0	10	0	0	4	3	0
Powiat szamotulski	10	0	0	0	0	0	8	1	1
Powiat słupecki	12	0	0	0	0	0	8	4	0
Powiat turecki	13	0	0	0	0	0	9	4	0
Powiat wolsztyński	6	0	0	0	0	0	3	3	0
Powiat wrzesiński	11	0	0	1	0	1	5	4	0
Powiat wągrowiecki	10	0	0	0	0	0	7	3	0
Powiat złotowski	25	0	0	14	0	0	7	4	0
Powiat średzki (wielkopolskie)	6	0	0	0	0	0	5	1	0
Powiat śremski	9	0	0	0	1	0	4	4	0

Powiat	Ogółem	DOMY POMOCY SPOŁ.	MIESZK. TRENIN. ORAZ WSPOM.	NOCLE - GOWNIE	OGRZE - WALNIE	OŚR. INTER - WENCJI KRYZYS. OG.	OŚRODKI WSPARCIA OGÓŁEM	PLAC. SPEC. PORAD.	POWIAT. CENTRA POM. RODZ.
Powiat chodzieski	2	1	0	0	0	0	0	0	1
Powiat czarnkowsko-	5	4	0	0	0	0	0	0	61

Powiat	Ogółem	DOMY POMOCY SPOŁ.	MIESZK. TRENIN. ORAZ WSPOM.	NOCLE - GOWNIE	OGRZE - WALNIE	OŚR. INTER - WENCJI KRYZYS. OG.	OŚRODKI WSPARCIA OGÓŁEM	PLAC. SPEC. PORAD.	POWIAT. CENTRA POM. RODZ.
trzcianecki									
Powiat gnieźnieński	6	3	2	0	0	0	0	0	1
Powiat gostyński	8	4	1	0	0	1	1	0	1
Powiat grodziski (wielkopolskie)	4	0	1	0	0	1	1	0	1
Powiat jarociński	6	1	0	0	0	1	3	0	1
Powiat kaliski	3	1	0	0	0	0	1	0	1
Powiat kolski	3	2	0	0	0	0	0	0	1
Powiat koniński	6	1	0	0	0	1	3	0	1
Powiat kościański	6	2	1	0	0	1	1	0	1
Powiat krotoszyński	6	2	1	0	0	1	1	0	1
Powiat kępiński	3	1	0	0	0	1	0	0	1
Powiat leszczyński	4	0	1	0	0	0	1	1	1
Powiat m. Kalisz	1	1	0	0	0	0	0	0	0
Powiat m. Konin	1	1	0	0	0	0	0	0	0
Powiat m. Leszno	18	1	10	0	0	1	3	3	0
Powiat m. Poznań	25	7	7	0	0	1	9	1	0
Powiat międzychodzki	3	2	0	0	0	0	0	0	1
Powiat nowotomyski	3	0	1	0	0	0	1	0	1
Powiat obornicki	1	0	0	0	0	0	0	0	1
Powiat ostrowski (wielkopolskie)	5	2	0	0	0	1	1	0	1
Powiat ostrzeszowski	7	3	1	0	0	1	2	0	0
Powiat pilski	7	5	0	0	0	0	1	0	1
Powiat pleszewski	5	2	0	0	0	1	1	0	1
Powiat poznański	10	1	5	0	0	1	2	0	1
Powiat rawicki	3	2	0	0	0	0	0	0	1
Powiat szamotulski	8	2	5	0	0	0	0	0	1
Powiat słupecki	4	3	0	0	0	0	0	0	1
Powiat turecki	3	1	0	0	0	0	1	0	1
Powiat wolsztyński	4	2	1	0	0	0	0	0	1
Powiat wrzesiński	4	1	0	0	0	0	2	0	1
Powiat wągrowiecki	5	1	2	0	0	1	0	0	1
Powiat złotowski	1	0	0	0	0	0	0	0	1
Powiat średzki (wielkopolskie)	15	0	10	0	0	1	3	0	1
Powiat śremski	3	2	0	0	0	0	0	0	1



## ZASOBY INSTYTUCJONALNE POMOCY I WSPARCIA

WYSZCZEGÓLNIENIE		Rok 2022	Rok oceny 2023	Prognoza 2024
<b>OŚRODKI WSPARCIA - OGÓŁEM</b>				
Liczba miejsc w placówkach ogółem	1	106	96	96
Liczba osób korzystających	2	111	108	108
Liczba osób oczekujących (wg stanu na 31 grudnia danego roku)	3	3	2	2
Liczba decyzji odmownych (wg stanu na 31 grudnia danego roku)	4	2	0	0
Kadra placówek - liczba osób zatrudnionych ogółem (wg stanu na 31 grudnia danego roku)	5	22	21	21
Roczny koszt prowadzenia i utrzymania placówek (w złotych)	6	1 891 391	2 145 900	2 070 618
<b>W TYM (z wierszy 1-6, dotyczy wierszy 7-27):</b>				
<b>ŚRODOWISKOWE DOMY SAMOPOMOCY</b>				
Liczba miejsc w placówkach ogółem	7	41	41	41
Liczba osób korzystających	8	50	49	49
Liczba osób umieszczonych	9	5	4	2
Liczba osób oczekujących (wg stanu na 31 grudnia danego roku)	10	3	2	0
Kadra placówek - liczba osób zatrudnionych ogółem (wg stanu na 31 grudnia danego roku)	11	13	11	11
Roczny koszt prowadzenia i utrzymania placówek (w złotych)	12	1 132 967	1 284 052	1 220 618
<b>DZIENNE DOMY POMOCY</b>				
Liczba miejsc w placówkach ogółem	13	50	40	40
Liczba osób korzystających	14	47	48	48
Liczba osób oczekujących (wg stanu na 31 grudnia danego roku)	15	0	0	0
Kadra placówek - liczba osób zatrudnionych ogółem (wg stanu na 31 grudnia danego roku)	16	4	5	5
Roczny koszt prowadzenia i utrzymania placówek (w złotych)	17	398 424	501 848	490 000
<b>KLUBY SAMOPOMOCY</b>				
Liczba miejsc w placówkach ogółem	18	0	0	0
Liczba osób korzystających	19	0	0	0
Liczba osób oczekujących (wg stanu na 31 grudnia danego roku)	20	0	0	0
Kadra placówek - liczba osób zatrudnionych ogółem (wg stanu na 31 grudnia danego roku)	21	0	0	0
Roczny koszt prowadzenia i utrzymania placówek (w złotych)	22	0	0	0
<b>SCHRONISKA DLA OSÓB BEZDOMNYCH I SCHRONISKA DLA OSÓB BEZDOMNYCH Z USŁUGAMI OPIEKUŃCZYMI</b>				
Liczba miejsc w placówkach ogółem	23	15	15	15
Liczba osób korzystających	24	14	11	11
Liczba osób skierowanych w wyniku eksmisji	25	0	0	0
Kadra placówek - liczba osób zatrudnionych ogółem (wg stanu na 31 grudnia danego roku)	26	5	5	5
Roczny koszt prowadzenia i utrzymania placówek (w złotych)	27	360 000	360 000	360 000
<b>OGRZEWALNIE</b>				



WYSZCZEGÓLNIENIE		Rok 2022	Rok oceny 2023	Prognoza 2024
Liczba miejsc w placówkach ogółem	28	15	15	15
Liczba osób korzystających	29	41	41	41
Kadra placówek - liczba osób zatrudnionych ogółem (wg stanu na 31 grudnia danego roku)	30	1	1	1
Roczny koszt prowadzenia i utrzymania placówek (w złotych)	31	60 000	60 000	60 000
<b>NOCLEGOWNIE</b>				
Liczba miejsc w placówkach ogółem	32	55	55	55
Liczba osób korzystających	33	78	58	58
Liczba osób skierowanych w wyniku eksmisji	34	0	0	0
Kadra placówek - liczba osób zatrudnionych ogółem (wg stanu na 31 grudnia danego roku)	35	0	0	0
Roczny koszt prowadzenia i utrzymania placówek (w złotych)	36	0	0	0

## ZASOBY INSTYTUCJONALNE POMOCY I WSPARCIA (c.d.)

WYSZCZEGÓLNIENIE		Rok 2022	Rok oceny 2023	Prognoza 2024
<b>DOMY POMOCY SPOŁECZNEJ</b>				
Liczba miejsc w placówkach ogółem	1	108	100	100
Liczba miejsc usługi wsparcia krótkoterminowego	2	X	0	0
Liczba osób korzystających	3	122	121	121
Liczba osób korzystających z usługi wsparcia krótkoterminowego	4	X	0	0
Liczba osób umieszczonych	5	23	25	25
Liczba osób oczekujących (wg stanu na 31 grudnia danego roku)	6	6	0	0
Liczba decyzji odmownych (wg stanu na 31 grudnia danego roku)	7	0	2	0
Kadra placówek - liczba osób zatrudnionych ogółem (wg stanu na 31 grudnia danego roku)	8	88	86	86
Roczny koszt prowadzenia i utrzymania placówek (w złotych)	9	6 799 134	8 513 859	8 949 403
<b>MIESZKANIA TRENINGOWE ORAZ WSPOMAGANE OGÓŁEM</b>				
Liczba miejsc w placówkach ogółem	10	8	8	8
Liczba osób korzystających	11	18	18	18
Liczba osób umieszczonych	12	18	18	18
Liczba osób oczekujących (wg stanu na 31 grudnia danego roku)	13	1	0	0
Kadra placówek - liczba osób zatrudnionych ogółem (wg stanu na 31 grudnia danego roku)	14	0	0	0
Roczny koszt prowadzenia i utrzymania placówek (w złotych)	15	62 123	79 055	79 055
<b>OŚRODKI INTERWENCJI KRYZYSOWEJ OGÓŁEM (powiatowe)</b>				
Liczba miejsc w placówkach ogółem	16	0	0	0
Liczba osób korzystających	17	0	0	0
<b>PLACÓWKI SPECJALISTYCZNEGO PORADNICTWA (powiatowe)</b>				
Liczba osób korzystających	18	0	0	0

WYSZCZEGÓLNIENIE		Rok 2022	Rok oceny 2023	Prognoza 2024
Kadra placówek - liczba osób zatrudnionych ogółem (wg stanu na 31 grudnia danego roku)	19	0	0	0
Roczny koszt prowadzenia i utrzymania placówek (w złotych)	20	0	0	0
<b>PLACÓWKI WSPARCIA DZIENNEGO</b>				
Liczba miejsc w placówkach ogółem	21	778	660	660
Liczba osób korzystających	22	778	604	604
Kadra placówek - liczba osób zatrudnionych ogółem (wg stanu na 31 grudnia danego roku)	23	63	57	57
Roczny koszt prowadzenia i utrzymania placówek (w złotych)	24	790 000	870 000	1 055 000
<b>PLACÓWKI OPIEKUŃCZO-WYCHOWAWCZE OGÓŁEM</b>				
Liczba miejsc w placówkach ogółem	25	14	14	14
Liczba osób korzystających	26	13	13	13
Kadra placówek - liczba osób zatrudnionych ogółem (wg stanu na 31 grudnia danego roku)	27	15	16	16
Roczny koszt prowadzenia i utrzymania placówek (w złotych)	28	1 311 042	1 402 858	1 508 418
<b>W tym: PLACÓWKI TYPU RODZINNEGO</b>				
Liczba miejsc w placówkach ogółem	29	0	0	0
Liczba osób korzystających	30	0	0	0
Kadra placówek - liczba osób zatrudnionych ogółem (wg stanu na 31 grudnia danego roku)	31	0	0	0
Roczny koszt prowadzenia i utrzymania placówek (w złotych)	32	0	0	0
<b>CENTRUM INTEGRACJI SPOŁECZNEJ</b>				
Liczba uczestników zajęć	33	19	30	30
<b>KLUB INTEGRACJI SPOŁECZNEJ</b>				
Liczba uczestników zajęć	34	90	74	120
<b>WARSZTAT TERAPII ZAJĘCIOWEJ</b>				
Liczba uczestników zajęć	35	127	127	127
Kadra placówek - liczba osób zatrudnionych ogółem (wg stanu na 31 grudnia danego roku)	36	42	42	42
Roczny koszt prowadzenia i utrzymania placówek (w złotych)	37	3 797 808	4 331 208	4 959 393
<b>ZAKŁAD AKTYWNOŚCI ZAWODOWEJ</b>				
Liczba uczestników zajęć	38	0	0	0

## INNE INSTYTUCJE POMOCY I WSPARCIA

Rodzaj instytucji	Wyszczególnienie		Rok 2022	Rok oceny 2023	Prognoza 2024
Spółdzielnie socjalne dla których JST jest założycielem lub członkiem	Liczba spółdzielni socjalnych	1	0	0	0
	Liczba osób zatrudnionych w spółdzielniach socjalnych (ogółem wg stanu na 31 grudnia danego roku)	2	0	0	0
	W tym, z wiersza powyżej, liczba osób, o których mowa w art. 4 ust. 1 ustawy o spółdzielniach socjalnych, zatrudnionych w spółdzielniach socjalnych	3	0	0	0

Rodzaj instytucji	Wyszczególnienie		Rok 2022	Rok oceny 2023	Prognoza 2024
	(wg stanu na 31 grudnia danego roku)				
Liczba organizacji pozarządowych w obszarze włączenia społecznego działających na terenie JST	4		0	0	0

## 6. Kadra jednostki organizacyjnej pomocy społecznej

Kadra Miejskiego Ośrodka Pomocy Rodzinie w Koninie posiada wymagane kwalifikacje do realizacji zadań, uzupełniając je o dodatkowe uprawnienia. Ośrodek zatrudnia pracowników socjalnych proporcjonalnie do liczby ludności gminy w stosunku jeden pracownik socjalny zatrudniony w pełnym wymiarze czasu pracy na 2 tysiące mieszkańców. Pracownicy socjalni wykonywali przede wszystkim czynności zawodowe w środowisku zamieszkania klienta i jego rodziny - 37 osób, 5 asystentów rodziny wspierało rodziny borykające się z trudnościami opiekuńczo-wychowawczymi w miejscu ich zamieszkania lub w miejscu wskazanym przez rodziny. Koordynatorzy rodzinnej pieczy zastępczej - 5 osób, udzielali pomocy rodzinom zastępczym i prowadzącym rodzinne domy dziecka w realizacji zadań wynikających z pieczy zastępczej (. W Ośrodku zatrudnieni są również specjaliści uprawnieni do udzielania poradnictwa interdyscyplinarnego oraz do realizacji różnych projektów i programów.

W Miejskim Ośrodku Pomocy Rodzinie w Koninie na koniec 2023 roku było zatrudnionych 132 pracowników (130,25 etatów), w tym: kadra kierownicza 2 osoby, pracownicy socjalni 37 osób (36 pracowników świadczących pracę w środowisku zamieszkania klienta i jego rodziny), 5 asystentów rodziny, 5 koordynatorów rodzinnej pieczy zastępczej (w ciągu roku było zatrudnionych 6 koordynatorów, w tym 2 osoby na 1/2 etatu), pozostali pracownicy 83 osoby. Spośród zatrudnionych w Ośrodku 114 pracowników posiada wykształcenie wyższe, 14 pracowników wykształcenie średnie, 4 osoby wykształcenie zawodowe.

Specjalizację I stopnia w zawodzie pracownik socjalny ukończyło 4 pracowników, 5 pracowników ukończyło specjalizację II stopnia w zawodzie pracownik socjalny na kierunkach: praca socjalna z dziećmi, praca socjalna z osobami niepełnosprawnymi fizycznie, praca socjalna z osobami z zaburzeniami psychicznymi i ich rodzinami.

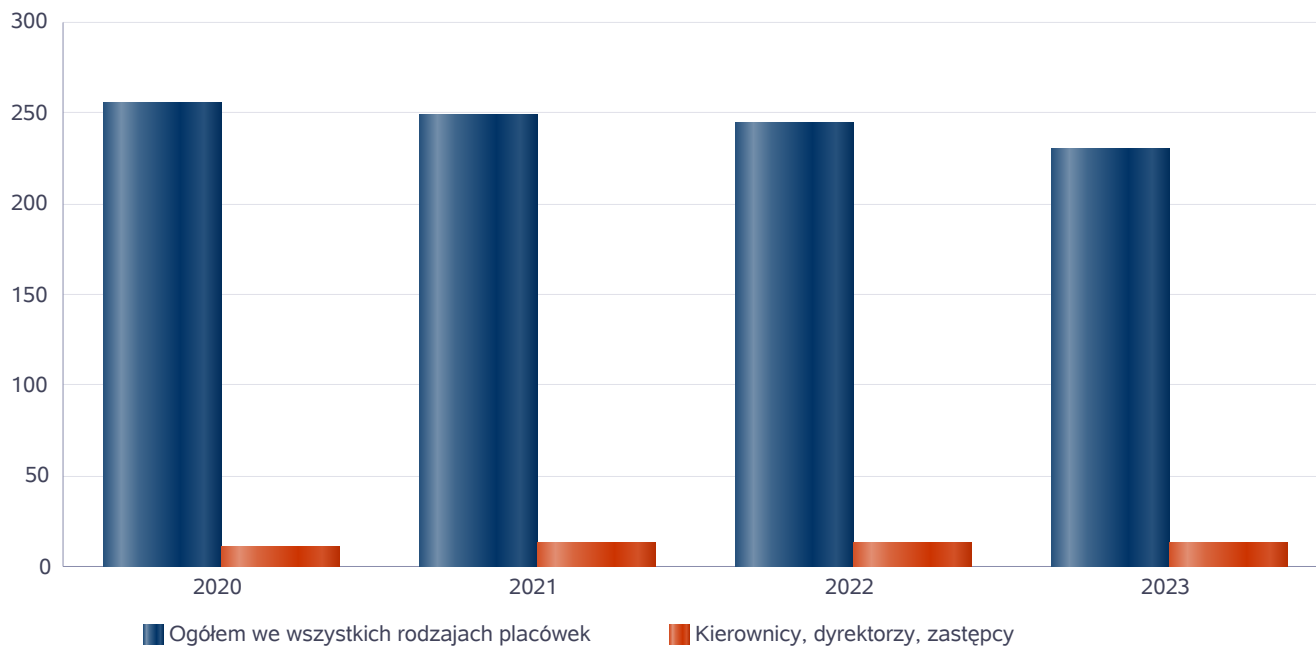
Wśród pracowników 2 osoby posiadają specjalizację z zakresu organizacji pomocy społecznej, 2 osoby - tytuł organizatora pomocy społecznej. 26 pracowników ukończyło studia podyplomowe na różnych kierunkach.

2 pracowników posiada zaświadczenie kwalifikacyjne według wymagań określonych przez Stowarzyszenie Księgowych w Polsce potwierdzające posiadanie kwalifikacji zawodowych w obrębie zawodu: specjalista ds. wynagrodzeń, specjalista ds. kadr.

## Kadra jednostek organizacyjnych pomocy społecznej - osoby zatrudnione

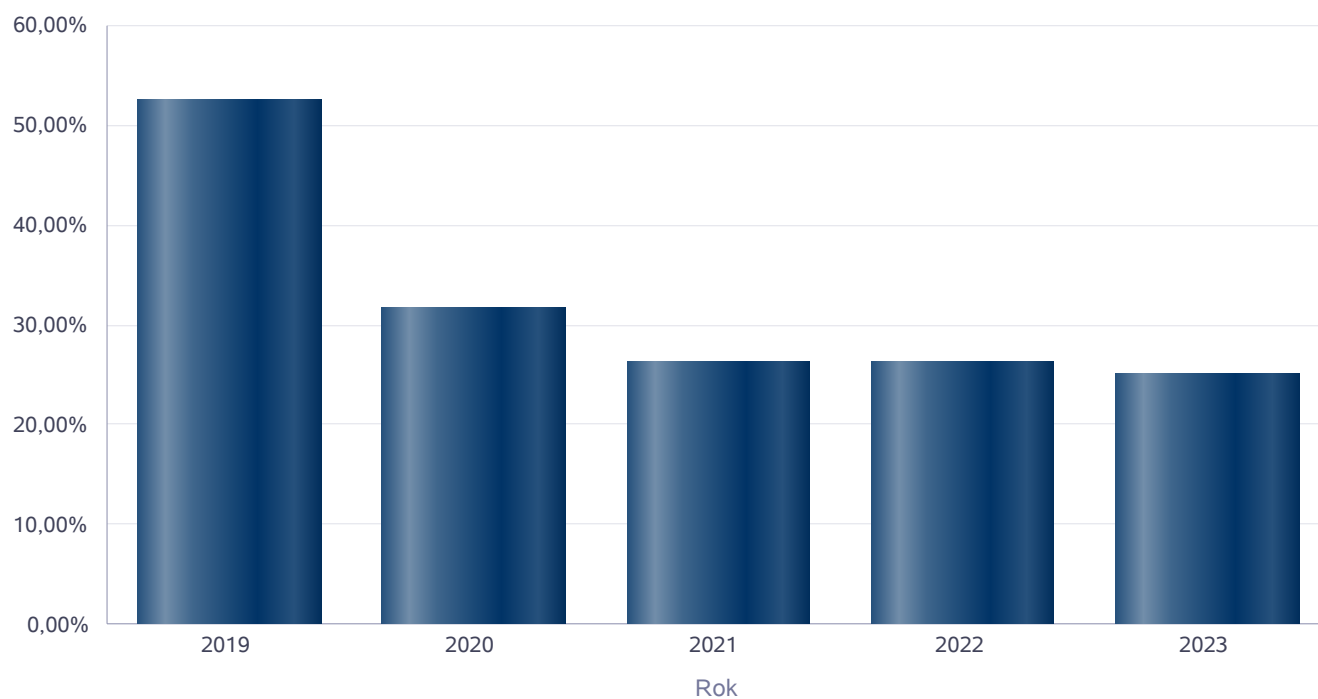
Zatrudnieni	Liczba osób			
	2020	2021	2022	2023
Ogółem we wszystkich rodzajach placówek	255	248	244	230
Kierownicy, dyrektorzy, zastępcy	11	13	13	13

Kadra jednostek organizacyjnych pomocy społecznej - osoby zatrudnione



## Kadra jednostek organizacyjnych pomocy społecznej

Rok	Wskaźnik
2019	52,38%
2020	31,71%
2021	26,32%
2022	26,32%
2023	25,00%



Czy ośrodek/CUS spełnia ustawowy warunek 1 pracownik socjalny na 2000 osób lub 1 pracownik socjalny na 50 rodzin korzystających z pracy socjalnej i czy zatrudnia co najmniej 3 pracowników socjalnych

Rok	Czy spełniony warunek ustawowy dot. pracowników socjalnych	Liczba mieszkańców wg GUS	Liczba rodzin w gminie korzystająca z pracy socjalnej	Liczba pracowników socjalnych
2019	Tak	74 151	3 306	42
2020	Tak	73 176	3 083	43
2021	Tak	71 935	2 729	37
2022	Tak	68 483	2 517	37
2023	Tak	67 596	2 575	36

## 6.1. Zatrudnienie pomocnicze w jednostce organizacyjnej pomocy społecznej

Zatrudnienie pomocnicze w jednostce organizacyjnej pomocy społecznej - MOPR w roku oceny umożliwił odbycie praktyk zawodowych 2 studentom w tym: 1 osoba z Uniwersytetu Adama Mickiewicza w Poznaniu – kierunek praca socjalna, 1 osoba z Wyższej Szkoły Kadr Menedżerskich w Koninie – kierunek administracja publiczna.

## 6.2. Zespoły pracy socjalnej i integracji społecznej w jednostce pomocy społecznej

W 2023 roku w Miejskim Ośrodku Pomocy Rodzinie w Koninie funkcjonował Zespół Pracy Socjalnej i Integracji Społecznej, który liczył 4 osoby – pracowników socjalnych, realizujących zadania w środowisku osób uzależnionych i współuzależnionych, w tym bezdomnych. Jeden pracownik socjalny w ramach swoich obowiązków dodatkowo udzielał pomocy wyłącznie w postaci pracy socjalnej, posiadając II stopień specjalizacji w zawodzie pracownik socjalny, w zakresie specjalności praca socjalna z osobami z zaburzeniami psychicznymi i ich rodzinami.

W związku z nowelizacją ustawy z dnia 29 lipca 2005 roku o przeciwdziałaniu przemocy domowej, konieczne było powołanie w Koninie nowego Miejskiego Zespołu Interdyscyplinarnego ds. Przeciwdziałania Przemocy Domowej. Zespół Interdyscyplinarny do spraw Przeciwdziałania Przemocy Domowej – to zespół składający się z 9 osób delegowanych ze środowisk profesjonalnych do koordynacji, standaryzacji, analiz i rozwiązywania lokalnych problemów przemocy domowej. Zespół tworzą przedstawiciele Miejskiego Ośrodka Pomocy Rodzinie w Koninie, Policji, Prokuratury, Miejskiej Komisji Rozwiązywania Problemów Alkoholowych, oświaty, ochrony zdrowia, organizacji pozarządowych.

## 7. Środki finansowe na wydatki w pomocy społecznej i innych obszarach polityki społecznej w budżecie jednostki samorządu terytorialnego

W 2023 roku w gminie Konin środki finansowe wydatkowane na zadania z zakresu polityki społecznej wyniosły 117 971 110,00 zł. Poziom wydatków w stosunku do roku poprzedniego spadł o 31 791 757 zł (co stanowi 27 % wszystkich wydatków), co wynika z przeniesienia do ZUS wypłat świadczeń wychowawczych.

W dziale 855 – Rodzina wydatkowano 63 601 897 zł, co stanowi 53,91 % ogólnych wydatków w zakresie polityki społecznej.

W dziale 852 – Pomoc społeczna wydatkowano 47 672 127 zł, co stanowi 40,41 % ogólnych wydatków w zakresie polityki społecznej.

W dziale 853 – Pozostałe zadania w zakresie polityki społecznej wydatkowano 2 955 825 zł, co stanowi 2,51 % ogólnych wydatków w zakresie polityki społecznej.

W dziale 851 – Ochrona Zdrowia wydatkowano 3 425 548 zł, co stanowi 2,90 % ogólnych wydatków w zakresie polityki społecznej.

W dziale 854 – Edukacja i opieka wychowawcza wydatkowano 331 799 zł, co stanowi 0,27 % ogólnych wydatków w zakresie polityki społecznej.

Najwięcej środków wydano na następujące pozycje budżetowe:

W rozdziale 85502 – Świadczenia Rodzinne i Fundusz Alimentacyjny (51 923 456 zł).

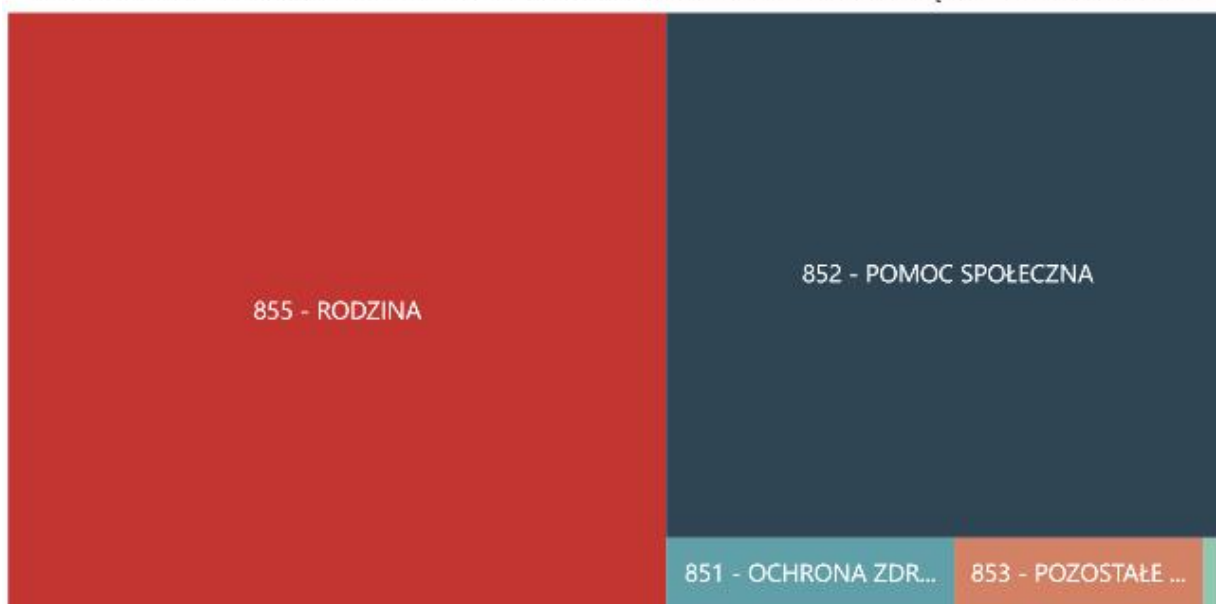
W rozdziale 85202 – Domy Pomocy Społecznej (14 677 575 zł).

W tabeli nr 7 brakuje pozycji w rozdziale 85195 - pozostała działalność.

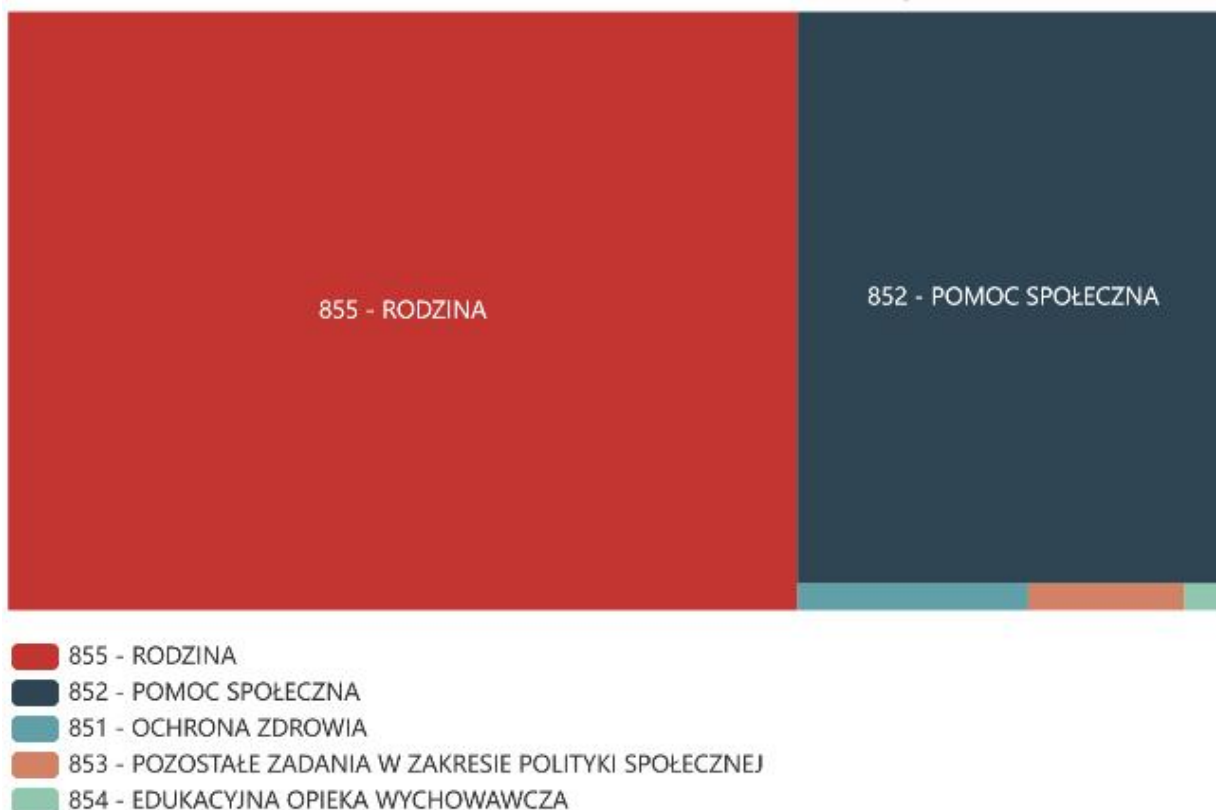
W rozdziale tym ponoszone są wydatki związane z przyznawaniem składek zdrowotnych dla osób nieposiadających żadnego tytułu do ubezpieczenia zdrowotnego- wydatki w 2023 roku na to zadanie wyniosły 18.450,00 zł.

Ponadto w tabeli nie ujęto wydatków na realizację programu „Asystent Osobisty Osoby Niepełnosprawnej” - edycja 2023 ze środków pozabudżetowych Ministra Rodziny i Polityki Społecznej w ramach Solidarnościowego Funduszu Wsparcia Osób Niepełnosprawnych, na łączną kwotę 1.474.083,92 zł.

### WYDATKI W OBSZARACH POLITYKI SPOŁECZNEJ W JEDNOSTKACH SAMORZĄDU TERYTORIALNEGO



- 855 - RODZINA
- 852 - POMOC SPOŁECZNA
- 851 - OCHRONA ZDROWIA
- 853 - POZOSTAŁE ZADANIA W ZAKRESIE POLITYKI SPOŁECZNEJ
- 854 - EDUKACYJNA OPIEKA WYCHOWAWCZA

**WYDATKI W OBSZARACH POLITYKI SPOŁECZNEJ W OPS / PCPR**

**ŚRODKI FINANSOWE NA WYDATKI W POMOCY SPOŁECZNEJ I INNYCH OBSZARACH POLITYKI SPOŁECZNEJ W BUDŻECIE JEDNOSTKI SAMORZĄDU TERYTORIALNEGO  
ZADANIA WŁASNE I ZADANIA ZLECONE - w złotych**

WYSZCZEGÓLNIENIE		Rok 2022	Rok oceny 2023	Prognoza 2024
<b>OGÓŁEM</b>				
OGÓŁEM ( działy)	1	149 762 867	117 971 110	130 889 369
W tym: w budżecie OPS/PCPR	2	126 158 316	88 318 135	101 781 788
<b>851 - OCHRONA ZDROWIA</b>				
85153 - Przeciwdziałanie narkomanii	3	101 000	115 600	120 000
w tym: w budżecie OPS / PCPR	4	0	0	0
85154 - Przeciwdziałanie alkoholizmowi	5	2 533 266	3 309 948	2 910 000
w tym: w budżecie OPS / PCPR	6	749 990	749 110	510 000
<b>852 - POMOC SPOŁECZNA</b>				
85202 - Domy pomocy społecznej	7	12 340 167	14 677 575	16 199 403
w tym: w budżecie OPS / PCPR	8	5 354 570	6 163 716	7 740 000
85203 - Ośrodki Wsparcia	9	1 146 657	1 284 052	1 211 167
w tym: w budżecie OPS / PCPR	10	0	0	0
85205 - Zadania w zakresie przeciwdziałania przemocy w rodzinie	11	57 419	71 888	69 410
w tym: w budżecie OPS / PCPR	12	57 419	71 888	69 410
85213 - Składki na ubezpieczenie zdrowotne opłacane za osoby pobierające niektóre świadczenia z pomocy społecznej oraz za osoby uczestniczące w zajęciach w centrum integracji społecznej	13	298 863	289 753	434 500
w tym: w budżecie OPS / PCPR	14	293 080	284 059	420 500



WYSZCZEGÓLNIENIE		Rok 2022	Rok oceny 2023	Prognoza 2024
85214 - Zasiłki okresowe, celowe i pomoc w naturze oraz składki na ubezpieczenia emerytalne i rentowe	15	4 201 140	3 844 427	4 353 060
w tym: w budżecie OPS	16	4 198 985	3 835 753	4 318 000
85215 - Dodatki mieszkaniowe	17	3 322 328	5 400 928	4 000 000
w tym: w budżecie OPS	18	0	0	0
85216 - Zasiłki stałe	19	3 354 830	3 293 880	3 645 267
w tym: w budżecie OPS	20	3 311 639	3 205 638	3 540 167
85218 - Powiatowe Centra Pomocy Rodzinie	21	177 881	180 882	180 882
w tym: w budżecie PCPR	22	177 881	180 882	180 882
85219 - Ośrodki Pomocy Społecznej	23	7 668 491	8 947 509	11 094 137
w tym: w budżecie OPS	24	7 668 491	8 947 509	11 094 137
85220 - Jednostki specjalistycznego poradnictwa, mieszkania chronione i ośrodki interwencji kryzysowej	25	59 225	71 092	86 800
w tym: w budżecie OPS / PCPR	26	0	0	0
85228 - Usługi opiekuńcze i specjalistyczne usługi opiekuńcze	27	2 656 364	2 725 412	3 377 094
w tym: w budżecie OPS / PCPR	28	744 138	748 856	1 000 000
85230 - Pomoc w zakresie dożywiania	29	3 765 052	3 994 476	3 300 000
w tym: w budżecie OPS	30	3 765 052	3 994 476	3 300 000
85231 - Pomoc dla cudzoziemców	31	2 000	2 000	0
w tym: w budżecie OPS / PCPR	32	2 000	2 000	0
W tym (z wiersza 31): Wydatki na pomoc dla cudzoziemców w celu integracji ze środowiskiem (cudzoziemcy, którzy uzyskali status uchodźcy lub ochronę uzupełniającą)	33	2 000	2 000	0
w tym: w budżecie OPS / PCPR	34	2 000	2 000	0
85232 - Centra Integracji Społecznej	35	0	0	0
w tym: w budżecie OPS / PCPR	36	0	0	0
85278 - Usuwanie skutków klęsk żywiołowych	37	0	0	0
w tym: w budżecie OPS / PCPR	38	0	0	0
85295 - Pozostała działalność	39	9 626 352	2 888 253	1 097 700
w tym: w budżecie OPS / PCPR	40	9 141 351	2 403 253	597 700
<b>853 - POZOSTAŁE ZADANIA W ZAKRESIE POLITYKI SPOŁECZNEJ</b>				
85311 - Rehabilitacja zawodowa i społeczna osób niepełnosprawnych	41	509 016	585 216	620 268
w tym: w budżecie OPS / PCPR	42	0	0	0
85321 - Zespoły orzekania o niepełnosprawności	43	962 750	1 232 420	1 138 157
w tym: w budżecie dyspozycji OPS / PCPR	44	0	0	0
85324 - Państwowy Fundusz Rehabilitacji Osób Niepełnosprawnych	45	5 409 744	0	0
w tym: w budżecie OPS / PCPR	46	5 409 744	0	0
85395 - Pozostała działalność w zakresie polityki społecznej	47	10 595 079	1 138 189	948 565
w tym: w budżecie OPS / PCPR	48	9 979 680	506 087	0
<b>854 - EDUKACYJNA OPIEKA WYCHOWAWCZA</b>				
85415 - Pomoc materialna dla uczniów o charakterze socjalnym	49	226 830	212 797	186 000
w tym: w budżecie OPS / PCPR	50	173 700	146 507	186 000

WYSZCZEGÓLNIENIE		Rok 2022	Rok oceny 2023	Prognoza 2024
85416 - Pomoc materialna dla uczniów o charakterze motywacyjnym	51	104 969	102 916	110 000
w tym: w budżecie OPS / PCPR	52	0	0	0
<b>855 - RODZINA</b>				
85501 - Świadczenie wychowawcze	53	25 886 712	86 729	89 300
w tym: w budżecie OPS / PCPR	54	25 871 024	0	0
85502 - Świadczenia rodzinne, świadczenie z funduszu alimentacyjnego oraz składki na ubezpieczenia emerytalne i rentowe z ubezpieczenia społecznego	55	44 681 733	51 923 456	62 500 000
w tym: w budżecie OPS / PCPR	56	44 574 712	51 694 423	62 500 000
85504 - Wspieranie rodziny	57	359 336	396 539	411 178
w tym: w budżecie OPS / PCPR	58	359 336	396 539	411 178
85516 - Tworzenie i funkcjonowanie żłobków	59	3 823 422	4 584 381	4 803 400
w tym: w budżecie OPS / PCPR	60	0	0	0
85516 - Tworzenie i funkcjonowanie klubów dziecięcych	61	31 650	40 350	46 600
w tym: w budżecie OPS / PCPR	62	0	0	0
85516 - Dzienni opiekunowie	63	0	0	0
w tym: w budżecie OPS / PCPR	64	0	0	0
85508 - Rodziny zastępcze	65	3 374 239	3 763 422	4 333 814
w tym: w budżecie OPS / PCPR	66	3 319 636	3 688 435	4 253 814
85510 - Działalność placówek opiekuńczo-wychowawczych	67	1 523 757	1 539 978	1 950 000
w tym: w budżecie OPS / PCPR	68	44 138	33 961	40 000
85513 - Składki na ubezpieczenie zdrowotne opłacane za osoby pobierające niektóre świadczenia rodzinne, zgodnie z przepisami ustawy o świadczeniach rodzinnych oraz za osoby pobierające zasiłki dla opiekunów, zgodnie z przepisami ustawy z dnia 4 kwietnia 2014 r. o ustaleniu i wypłacie zasiłków dla opiekunów	69	962 595	1 267 042	1 672 667
w tym: w budżecie OPS / PCPR	70	961 750	1 265 043	1 620 000
85514 - Składki na ubezpieczenie zdrowotne opłacane za osoby przebywające na urlopach wychowawczych, za osoby zatrudnione jako nianie oraz za osoby sprawujące osobistą opiekę nad dzieckiem	71	0	0	0
w tym: w budżecie OPS / PCPR	72	0	0	0
85578 Usuwanie skutków klęsk żywiołowych	73	0	0	0
w tym: w budżecie OPS / PCPR	74	0	0	0

## 8. Aktywność projektowo-konkursowa jednostki organizacyjnej pomocy społecznej

Aktywność projektowo-konkursowa Miejskiego Ośrodka Pomocy Rodzinie w Koninie polegała na realizacji projektów finansowanych z Europejskiego Funduszu Społecznego, udziału w konkursach ogłaszanych przez Ministerstwo Rodziny i Polityki Społecznej oraz na realizacji programów osłonowych.

W roku oceny Miasto Konin - Miejski Ośrodek Pomocy Rodzinie w Koninie przystąpił do projektu „Wsparcie deinstytucjonalizacji pieczy zastępczej w podregionie konińskim” na okres od 01.10.2023 r. do 30.06.2029 r. w ramach programu „Fundusze Europejskie dla Wielkopolski na lata 2021 – 2027”. Łączna wartość projektu to kwota 2 136 599,38 zł, w tym wkład własny 112 453,78 zł. W projekcie prowadzona będzie diagnoza dla dzieci przebywających w pieczy zastępczej oraz świadczone usługi wspierające rozwój, kompensujące opóźnienia dzieci i młodzieży przebywających w pieczy zastępczej. W projekcie zaplanowano także usługi wsparcia w formie zajęć szkoleniowych dla pełniących funkcję rodziny zastępczej, kandydatów do pełnienia funkcji rodziny zastępczej, opiekunów usamodzielniania oraz rodzin biologicznych i ich otoczenia.

W roku oceny miasto Konin uczestniczyło w otwartym konkursie ofert ogłoszonym przez Ministerstwo Rodziny i Polityki Społecznej „Program asystent rodziny na rok 2023”. Asystenci rodziny to grupa profesjonalistów, która w znaczący sposób aktywnie wspierała rodziny z dziećmi. Na realizację Programu otrzymano dotację w wysokości 48 026,62 zł na dofinansowanie dodatków do wynagrodzeń oraz kosztów zatrudnienia w okresie XI-XII.2023 r. dla 5 asystentów rodziny, a wydatkowano 45 922,65 zł.

W ramach „Strategia deinstytucjonalizacji pieczy zastępczej w Koninie na lata 2019 – 2025” funkcjonuje autorski program szkolenia „Czekając na miłość rodzicielską” dla kandydatów na rodziny zastępcze, zatwierdzony przez Ministra Rodziny, Pracy i Polityki Społecznej decyzją z dnia 7 października 2019 r., na okres 5 lat. W roku 2023 przeprowadzono szkolenie na niezawodową rodzinę zastępczą dla 6 rodzin (8 osób).

W roku 2023 realizowany był „Program zajęć dla osób bezrobotnych, w tym dotkniętych problemem uzależnień realizowany w Klubie Integracji Społecznej Miejskiego Ośrodka Pomocy Rodzinie w Koninie w okresie styczeń 2020 r. – grudzień 2025 r.”, którego celem jest odbudowanie i podtrzymanie zdolności do samodzielnego świadczenia pracy na rynku pracy oraz uczestnictwa w życiu społeczności lokalnej osób bezrobotnych, w tym dotkniętych konsekwencjami uzależnień poprzez aktywne uczestnictwo i ukończenie cyklu zajęć w Klubie Integracji Społecznej. W realizacji Programu w roku 2023 uczestniczyło 15 osób, w tym 2 osoby z problemem uzależnień.

Program „Korpus Wsparcia Seniorów” na rok 2023 finansowany był ze środków Ministerstwa Rodziny, Pracy i Polityki Społecznej. Łącznie wydatkowano na Program 101 410,98 zł. W ramach programu realizowane były dwa moduły działań:

Moduł I – zapewnienie wsparcia seniorom w wieku 65 lat i więcej przez świadczenie usług wynikających z rozeznaczonych potrzeb na terenie gminy, a przede wszystkim wsparcie w czynnościach dnia codziennego (robiecie zakupów – koszt zakupów pokrywał senior, dostarczanie posiłków) – w ramach Modułu I wsparciem objętych było 23 seniorów.

Moduł II – poprawa bezpieczeństwa oraz możliwości samodzielnego funkcjonowania w miejscu zamieszkania dla osób starszych 60+ przez zwiększenie dostępu do „opieki na odległość”. Opaska wyposażona była w funkcje, tj.: przycisk bezpieczeństwa, sygnał SOS, lokalizator GPS, detektor upadku, czujnik zdjęcia opaski/urządzenia, funkcje umożliwiające komunikowanie się z centrum obsługi i opiekunami, funkcje monitorujące podstawowe czynności życiowe (puls i saturacja).

W 2023 roku dofinansowano koszty użytkowania 57 opasek bezpieczeństwa zakupionych w ramach wcześniej realizowanego programu Korpus Wsparcia Seniorów. Z tej formy wsparcia skorzystało 61 osób (49 osób prowadzący samodzielne gospodarstwo domowe, 12 – mieszkający z osobami bliskimi).

Odnotowano 111 zgłoszeń do dyspozytora przy użyciu opaski, w tym 1 zakończyło się interwencją służb ratunkowych, a 110 zakończyło się udzieleniem wsparcia przez telefon, prośbą o interwencję kogoś z otoczenia. W ramach Programu zakupiono 399 usług obsługi systemu polegającego na sprawowaniu całonocowej opieki na odległość nad seniorami przez centralę monitoringową.

Program „Asystent osobisty osoby niepełnosprawnej” - edycja 2023 realizowany w ramach resortowego programu Ministra Rodziny i Polityki Społecznej, finansowany ze środków Funduszu Solidarnościowego. Celem programu było zapewnienie osobom z niepełnosprawnością w stopniu znacznym i umiarkowanym oraz dzieciom z orzeczeniem o niepełnosprawności w wieku do 16 roku życia wsparcia w wykonywaniu codziennych czynności oraz funkcjonowania w życiu społecznym, ograniczenie skutków niepełnosprawności oraz stymulowanie osoby niepełnosprawnej do podejmowania aktywności i umożliwienia realizowania prawa do niezależnego życia.

Wsparciem 77 asystentów osobistych osoby niepełnosprawnej objęte zostało 109 osób, w tym 96 osób ze znacznym stopniem niepełnosprawności, 9 osób z umiarkowanym stopniem niepełnosprawności i 4 dzieci do 16 roku życia z orzeczeniem o niepełnosprawności z terenu miasta Konina. Wydatkowano na Program kwotę 1 474 083,92 zł.

Dofinansowanie zadania własnego gminy w zakresie zapewnienia posiłku osobom tego pozbawionym oraz na dożywianie dzieci. Zgodnie z umową nr 1/dożywianie/ 2023 na ten cel wydatkowano 167 320,00 zł z dotacji celowej (80% zadania) oraz 41 830,00 zł ze środków własnych gminy (20% zadania). Wsparciem w formie zasiłku celowego na żywność objęto 442 rodziny (liczba osób w rodzinie – 742).

W ramach rządowego programu wsparcia powiatu w organizacji i tworzeniu rodzinnych form pieczy zastępczej miasto Konin pozyskało 56 420,00 zł na dofinansowanie do wynagrodzeń wypłaconych rodzinom zastępczym zawodowym i prowadzącym rodzinny dom dziecka w okresie od 01.06.2023 r. do 31.12.2023 r.

## 9. Współpraca z organizacjami pozarządowymi - zadania zlecone w obszarze pomocy i wsparcia

Organizacje pozarządowe, działające na terenie miasta Konina, odgrywają znaczącą rolę w działalności na rzecz środowiska lokalnego. Specjalizują się w określonych działaniach, dlatego też wiele zadań z zakresu pomocy społecznej, w tym na rzecz osób z niepełnosprawnościami, jest im zlecanie w trybie działalności pożytku publicznego. Organizacje te uzupełniają działalność Miejskiego Ośrodka Pomocy Rodzinie w Koninie i innych placówek pomocowych.

Od kilku lat działa w mieście Centrum Organizacji Pozarządowych, Pełnomocnik Prezydenta ds. Osób Niepełnosprawnych oraz Koordynator do spraw dostępności, zajmujący się między innymi wdrażaniem standardów dostępności. W 2023 r. Centrum Organizacji Pozarządowych w Koninie zleciło do realizacji 88 zadań publicznych w trybie ustawy o działalności pożytku publicznego i o wolontariacie (małe granty, otwarte konkursy ofert). Zlecone zadania realizowane były przez 49 organizacji pozarządowych w obszarach: działalność wspomagająca rozwój wspólnot i społeczności lokalnych, działalność na rzecz integracji i reintegracji zawodowej i społecznej osób zagrożonych wykluczeniem społecznym, działalność na rzecz osób niepełnosprawnych, wspieranie i upowszechnianie kultury fizycznej, turystyka i krajoznawstwo, przeciwdziałanie uzależnieniom i patologiom społecznym, udzielanie nieodpłatnej pomocy prawnej oraz zwiększenia świadomości prawnej społeczeństwa, kultura, sztuka, ochrona dóbr kultury i dziedzictwa narodowego, ekologia i ochrona zwierząt oraz ochrona dziedzictwa przyrodniczego, pomoc społeczna, w tym pomoc rodzinom i osobom w trudnej sytuacji życiowej oraz wyrównywanie szans tych rodzin i osób.

Organizacje pozarządowe, działające na terenie miasta Konina, odgrywają znaczącą rolę w działalności na rzecz środowiska lokalnego. Specjalizują się w określonych działaniach, dlatego też wiele zadań z zakresu pomocy społecznej, w tym na rzecz osób z niepełnosprawnościami, jest im zlecanie w trybie działalności pożytku publicznego. Organizacje te uzupełniają działalność Miejskiego Ośrodka Pomocy Rodzinie w Koninie i innych placówek pomocowych.

Od kilku lat działa w mieście Centrum Organizacji Pozarządowych, Pełnomocnik Prezydenta ds. Osób Niepełnosprawnych oraz Koordynator do spraw dostępności, zajmujący się między innymi wdrażaniem standardów dostępności. W 2023 r. Centrum Organizacji Pozarządowych w Koninie zleciło do realizacji 88 zadań publicznych w trybie ustawy o działalności pożytku publicznego i o wolontariacie (małe granty, otwarte konkursy ofert). Zlecone zadania realizowane były przez 49 organizacji pozarządowych w obszarach: działalność wspomagająca rozwój wspólnot i społeczności lokalnych, działalność na rzecz integracji i reintegracji zawodowej i społecznej osób zagrożonych wykluczeniem społecznym, działalność na rzecz osób niepełnosprawnych, wspieranie i upowszechnianie kultury fizycznej, turystyka i krajoznawstwo, przeciwdziałanie uzależnieniom i patologiom społecznym, udzielanie nieodpłatnej pomocy prawnej oraz zwiększenia świadomości prawnej społeczeństwa, kultura, sztuka, ochrona dóbr kultury i dziedzictwa narodowego, ekologia i ochrona zwierząt oraz ochrona dziedzictwa przyrodniczego, pomoc społeczna, w tym pomoc rodzinom i osobom w trudnej sytuacji życiowej oraz wyrównywanie szans tych rodzin i osób.

W 2023 r. usługi opiekuńcze zlecone jednej z organizacji pozarządowych - Polskiemu Czerwonemu Krzyżowi Oddział Rejonowy w Koninie. Opieką objęto 239 osób z 236 rodzin, zrealizowanych zostało 57 508 godzin usług. Na realizację zadania wydatkowano kwotę 1 929 107,40 zł. Cena jednej godziny usług opiekuńczych w okresie od 01.01.2023 r. do 30.06.2023 r. wynosiła 33,30 zł, a od 1.07.2023 r. do 31.12.2023 r. – 33,80 zł.

Polskiemu Stowarzyszeniu na Rzecz Osób z Niepełnosprawnością Intelktualną Koło w Koninie powierzono prowadzenie ośrodka wsparcia - Środowiskowego Domu Samopomocy „Razem” typu B w Koninie posiadającego 21 miejsc. Kwota przeznaczona na działalność ŚDS w 2023 roku z budżetu Wojewody Wielkopolskiego wyniosła 696 723,84 zł.

Dodatkowo w trybie art. 138o ustawy Prawo zamówień publicznych przeprowadzono postępowania na usługi społeczne zlecone firmie Konsorcjum PRM Partner Sp. z o.o. z siedzibą w Warszawie oraz PRM Opieka Sp. z o.o. z siedzibą w Warszawie w zakresie specjalistycznych usług opiekuńczych dla 44 osób z zaburzeniami psychicznymi z 43 rodzin, zrealizowano 19 318 świadczeń. Na realizację zadania wydatkowano kwotę 748 885,50 zł. Koszt jednej godziny specjalistycznych usług opiekuńczych w okresie od 1.01.2023 r. do 30.06.2023 r. wynosił 37,00 zł, a od 01.07.2023 r. do 31.12.2023 r. – 39,50 zł. natomiast usług bardziej wyspecjalizowanych (zajęcia rewalidacyjno-wychowawcze) - 72,50 zł.

## 10. Wnioski końcowe

Ocena Zasobów Pomocy Społecznej dla gminy Konin za 2023 rok została przygotowana na podstawie danych pochodzących z Miejskiego Ośrodka Pomocy Rodzinie w Koninie, a także pozyskanych z Wydziałów Urzędu Miejskiego w Koninie, Centrum Organizacji Pozarządowych, jednostek pomocy społecznej oraz za pośrednictwem systemu Centralnej Aplikacji Statystycznej MRPIPS. Zadania zaprezentowane w Ocenie Zasobów Pomocy Społecznej za 2023 r. będą wymagały zwiększenia nakładów finansowych, nie tylko na świadczenia, ale także na rozwój innych form wsparcia i rozszerzenia infrastruktury. Wynika to przede wszystkim z demografii - starzenia się społeczeństwa, niepełnosprawności, jak również z konieczności zapewnienia bezpieczeństwa dzieciom z rodzin niewygodnych wychowawczo. Dane z Oceny umożliwiają analizowanie i monitorowanie występowania problemów społecznych oraz planowanie dalszych działań.

Znaczna liczba mieszkańców objęta jest wsparciem pomocy społecznej. Sytuacja materialna wielu mieszkańców Konina jest bardzo trudna. Wynika to przede wszystkim z utrzymującego się nadal bezrobocia, niskiego poziomu wynagrodzeń, niskich świadczeń emerytalno-rentowych oraz samotnego prowadzenia gospodarstwa domowego, a także wysokich kosztów utrzymania spowodowanych wysoką inflacją.

W Koninie zamieszkuje wiele samotnych i starszych osób, które mimo niskich świadczeń emerytalno-rentowych nie kwalifikują się do otrzymania pomocy finansowej w związku z przekroczeniem kryteriów dochodowych obowiązujących w pomocy społecznej.

Od 1 stycznia 2022 r. wysokości kryteriów dochodowych wynoszą:

- dla osób samotnie gospodarujących w wysokości 776 zł, (wzrost o 75 zł);
- dla osób w rodzinie w wysokości 600 zł (wzrost o 72 zł).

Wzrastające w ostatnim czasie koszty życia, utrzymania: m.in. wzrost cen żywności, leków, energii elektrycznej, ceny gazu, czynszu, wynajmu powodują ubóstwo rodzin, będących i tak już w trudnej sytuacji finansowej.

Podobnie, niskie kryteria dochodowe obowiązują przy ubieganiu się o świadczenia rodzinne na dzieci, które od 1 listopada 2015 roku nie były waloryzowane, wynoszące:

- 674,00 zł na osobę w rodzinie,
- 764,00 zł na osobę w rodzinie, w przypadku gdy członkiem rodziny jest dziecko legitymujące się orzeczeniem o niepełnosprawności lub orzeczeniem o umiarkowanym albo o znacznym stopniu niepełnosprawności.

Natomiast minimalne wynagrodzenie wzrosło w tym czasie znacząco, z 1 750,00 zł obowiązującego w 2015 r. do 4 242,00 zł obowiązującego od stycznia 2024 r. oraz do kwoty 4 300,00 zł od 1 lipca 2024 r. (także prawie 2,5 raza). Na przestrzeni tych kilku lat zaobserwowano znaczny spadek osób uprawnionych do zasiłków rodzinnych wraz z dodatkami na dzieci, co również wpływa na ubożenie rodzin.

Zaawansowany wiek związany jest bardzo często z niesamodzielnnością, dlatego plany określenia przyszłego zapotrzebowania na usługi dla seniorów i osób z niepełnosprawnościami, zasoby instytucjonalne lub inne placówki musi uwzględniać proces starzenia się mieszkańców i ich niesamodzielnności, gdyż wraz z procesem starzenia będzie rosła liczba osób zależnych od opieki innych. W związku ze spadkiem potencjału do sprawowania opieki przez rodziny, będzie się zwiększał popyt na usługi opiekuńcze, usługi asystenckie, domy pomocy społecznej oraz dzienne domy pomocy społecznej. Dlatego tak ważna jest ciągłość realizowanych programów, tj. „Asystent osobisty osoby niepełnosprawnej”, „Korpus Wsparcia Seniorów”, „Opieka Wytchnieniowa”. Dzięki programowi „Asystent osobisty osoby niepełnosprawnej”, osoby z niepełnosprawnościami otrzymują wsparcie w wykonywaniu codziennych czynności, funkcjonowaniu w życiu społecznym, podejmowaniu aktywności i realizowaniu niezależnego życia. Program „Korpus Wsparcia Seniorów” zapewnia wsparcie seniorom w wieku 65 lat i więcej w czynnościach dnia codziennego (robiecie zakupów – koszt zakupów pokrywał senior, dostarczanie posiłków), a także poprawia bezpieczeństwo seniorów poprzez zakup opasek bezpieczeństwa wraz z systemem obsługi tzw. „opieka na odległość”. Natomiast program „Opieka Wytchnieniowa” ma na celu odciążyć członków rodziny poprzez zapewnienie zastępstwa w opiece nad ich bliskimi.

Liczba osób objętych wsparciem z powodu problemów opiekuńczo-wychowawczych stanowi znaczny odsetek wszystkich rodzin/osób objętych wsparciem pomocy społecznej. To pokazuje, że czynnik bezradności w podstawowych sprawach życiowych, prowadzeniu gospodarstwa domowego i wychowaniu dzieci generuje szereg innych problemów lub współwystępuje z nimi. Jest jednym z głównych powodów umieszczania dzieci w pieczy zastępczej. Mimo podejmowania licznych działań, prowadzonej kampanii społecznej „Pokochaj mnie”, mających na celu promowanie rodzicielstwa zastępczego i pozyskiwanie nowych rodzin zastępczych, nadal brakuje kandydatów na rodziny zastępcze.

Od 1 stycznia 2023 r. uruchomiony został program skierowany do najmłodszych koninian pt. Wyprawka dla Konińskiego Malucha. Wyprawka dla Konińskiego Malucha to jednorazowe wsparcie dla rodzin z Koniną w pierwszym etapie życia dziecka, niezależnie od dochodu rodziny. Zgodnie z Uchwałą Rady Miasta Konina najmłodszy mieszkańcy naszego miasta otrzymują pakiet powitalny w skład którego wchodzi: body, spodenki, czapeczka, skarpetki oraz kocyk opatrzone logo miasta. Warunkiem otrzymania wyprawki jest zamieszkiwanie obojga rodziców dziecka lub opiekuna faktycznego na terenie Koniny oraz rozliczenie na rzecz miasta Konina podatków. W roku oceny wyprawkę otrzymało 31 dzieci.

W 2023 roku w ramach **Rządowej Tarczy Antyinflacyjnej** Miejski Ośrodek Pomocy Rodzinie w Koninie wypłacał dodatek węglowy dla gospodarstw domowych z tytułu wykorzystywania niektórych źródeł ciepła, dodatek elektryczny oraz dodatek gazowy (VAT). Miały one zrekomensować wzrost kosztów energii elektrycznej, cen węgla i gazu.

1. Dodatek węglowy - zgodnie z ustawą wysokość dodatku węglowego została ustalona na kwotę 3 tysięcy złotych. Dodatek przysługiwał gospodarstwom domowym, dla których głównym źródłem ogrzewania jest kocioł na paliwo stałe, kominek, koza, ogrzewacz powietrza, trzon kuchenny, piecokuchnia, kuchnia węglowa lub piec kaflowy na paliwo stałe –zasilane węglem kamiennym, brykietem lub peletem, zawierającymi co najmniej 85% węgla kamiennego. W tym zadaniu nie ma kryteriów dochodowych. Warunkiem otrzymania dodatku było złożenie wniosku o wypłatę dodatku węglowego do dnia 30 listopada 2022 r. oraz wpis lub zgłoszenie źródła ogrzewania do Centralnej Ewidencji Emisyjności Budynków. W roku oceny wypłacono 107 dodatków węglowych na łączną kwotę 321 000,00 zł, 36 dodatków węglowych na skutek odwołania do Samorządowego Kolegium Odwoławczego od decyzji odmawiających przyznania dodatku węglowego oraz 71 dodatków węglowych wypłaconych na wnioski złożone do 30 listopada 2022 r.

2. Dodatkowo do Ośrodka wpłynęło 100 wniosków o zakup preferencyjny paliwa stałego dla gospodarstw domowych (zakup węgla), z czego 88 wniosków zostało pozytywnie zweryfikowanych, a następnie przesłanych do Wydziału Gospodarki Komunalnej Urzędu Miejskiego w Koninie celem dalszej realizacji zadania związanego z dystrybucją węgla.

3. Dodatek dla gospodarstw domowych - wypłata dodatku dla gospodarstw domowych z tytułu wykorzystania niektórych źródeł ciepła – to możliwość dofinansowania zakupu opału: peletu drzewnego, drewna kawałkowego i innych rodzajów biomasy oraz gazu skroplonego LPG lub oleju opałowego. Warunkiem otrzymania dodatku było złożenie wniosku o wypłatę dodatku dla gospodarstw domowych do dnia 30 listopada 2022 r. oraz wpis lub zgłoszenie źródła ogrzewania do Centralnej Ewidencji Emisyjności Budynków. W roku oceny wypłacono 21 świadczeń na łączną kwotę 22 000,00 zł: 1 świadczenie na pelet drzewny lub inną biomasę na kwotę 3 000,00 zł, 9 świadczeń na drewno kawałkowe na kwotę 9 000,00 zł, 8 świadczeń na gaz LPG na kwotę 4 000,00 zł, 3 świadczenia na olej na kwotę 6 000,00 zł.

4. Dodatek elektryczny, zgodnie z ustawą przysługiwał odbiorcom energii elektrycznej w gospodarstwie domowym w przypadku gdy głównym źródłem ogrzewania gospodarstwa domowego zasilane jest energią elektryczną. Warunkiem uzyskania dodatku elektrycznego było złożenie wniosku o wypłatę dodatku elektrycznego w okresie od 1 grudnia 2022 r. do 1 lutego 2023 r. oraz posiadanie wpisu lub zgłoszenia źródła ogrzewania do Centralnej Ewidencji Emisyjności Budynków. Dodatek elektryczny dla gospodarstw domowych wynosił 1 000,00 zł w przypadku gdy zużycie energii elektrycznej w gospodarstwie domowym w tym samym miejscu zamieszkania w 2021 roku wynosiło więcej niż 5 MWH dodatek elektryczny wynosił 1 500,00 zł.

Na tę formę pomocy wpłynęło 137 wniosków, z czego 81 wniosków w 2022 r., 56 wniosków w 2023 r. Wydano 109 informacji przyznających, z czego 59 w kwocie po 1 000,00 zł oraz 50 w kwocie po 1 500,00 zł. Łącznie wypłacono 134 000,00 zł.

5. Od 1 stycznia 2023 r. gospodarstwa domowe wykorzystujące paliwa gazowe do ogrzewania, mogły ubiegać się o refundację zapłaconego podatku VAT za paliwa gazowe dostarczane w 2023 r. Refundacja podatku VAT przysługiwała osobom które korzystały z ogrzewania gazowego- urządzenia grzewczego zasilanego paliwem gazowym które musi być zgłoszone lub wpisane do Centralnej Ewidencji Emisyjności Budynków oraz musiało być spełnione kryterium dochodowe które w gospodarstwie jednoosobowym wysokość przeciętnego miesięcznego dochodu nie przekraczała 2 100,00 zł netto na osobę, natomiast w gospodarstwie domowym wieloosobowym 1 500,00 zł netto na osobę. W roku oceny na tę formę pomocy wpłynęło 124 wnioski z czego pozytywnie rozpatrzono 101. Wpłacono 87 dodatków gazowych na łączną kwotę 19 163,76 zł. Pozostała liczba wniosków pozytywnie rozpatrzonych - 14, została zrealizowana w 2024 r. po otrzymaniu środków finansowych na ten cel.

#### **POMOC OBYWATEŁOM UKRAINY W ZWIĄZKU Z KONFLIKTEM ZBROJNYM NA TERYTORIUM TEGO PAŃSTWA**

Miejski Ośrodek Pomocy Rodzinie w Koninie w 2023 roku zapewnił wsparcie finansowe i rzeczowe obywatelom Ukrainy przebywającym na terenie miasta Konina, w związku z konfliktem zbrojnym na terytorium tego państwa. Wydatki na ten cel pochodziły z Funduszu Pomocy i wyniosły łącznie 3 493 063,11 zł.

1. Jednorazowe świadczenie pieniężne.

Pomoc w formie jednorazowego świadczenia pieniężnego w wysokości 300,00 zł na każdą osobę, bez względu na posiadany dochód, przeznaczona była na utrzymanie, w szczególności na pokrycie wydatków na żywność, odzież, obuwie, środki higieny osobistej oraz opłaty mieszkaniowe. Świadczenie wypłacono 224 obywatelom Ukrainy na kwotę 67 200,00 zł. Na koszty obsługi wydatkowano kwotę 1 344,00 zł.

2. Świadczenia przyznawane na zasadach i w trybie ustawy o pomocy społecznej, ze szczególnym uwzględnieniem sytuacji osobistej, rodzinnej, dochodowej i majątkowej:

2.1. Zasiłki stałe – pomocą objęto 10 osób, w tym 6 osób niezdolnych do pracy z powodu wieku, 3 osoby posiadające orzeczenie o umiarkowanym stopniu niepełnosprawności oraz 1 osoba ze znacznym stopniem niepełnosprawności. Udzielono 90 świadczeń na łączną kwotę 45 553, 34 zł.

2.2. Zasiłki okresowe - pomocą objęto 6 osób z 6 rodzin. Wypłacono 23 świadczenia na kwotę 13 438,99 zł.

2.3. Dożywianie dzieci i młodzieży w szkołach i przedszkolach - wsparciem objęto 89 dzieci (w tym: w szkołach - 66, w przedszkolach – 23), wydając 7 403 posiłki. Wydatkowano kwotę 36 604,35 zł.

2.5. Składki na ubezpieczenie zdrowotne - za 10 osób pobierających zasiłek stały opłacono składki na ubezpieczenie zdrowotne na łączną kwotę 4 099,80 zł. Ponadto opłacono składki od 5 osób objętych indywidualnym programem zatrudnienia socjalnego w Centrum Integracji Społecznej w Koninie na kwotę 2 070,72 zł.

3. Pomoc materialna o charakterze socjalnym dla uczniów z Ukrainy - pomocą materialną w formie stypendium szkolnego, przeznaczoną na pokrycie wydatków na cele edukacyjne, objęto 20 uczniów z Ukrainy z 12 rodzin. Wypłacono 89 świadczeń na łączną kwotę 20 632,59 zł.

4. Świadczenia rodzinne - w roku oceny na pomoc w formie świadczeń rodzinnych, w tym zasiłków rodzinnych wraz

z dodatkami, świadczeń opiekuńczych, na opłacanie składek społecznych i zdrowotnych, a także na koszty obsługi wydatkowano kwotę 1 440 047,32 zł, w tym:

- zasiłki rodzinne wraz z dodatkami – przyznano 3 054 świadczenia, wydatkowano 352 602,51 zł,
- jednorazowa zapomoga z tytułu urodzenia dziecka - wypłacono 6 świadczeń na kwotę 6 000,00 zł,
- świadczenie rodzicielskie - wypłacono 203 świadczenia na łączną kwotę 191 886,10 zł, skorzystało 36 rodzin,
- świadczenie złotówka za złotówkę – wydatkowano 3 813,11 zł,
- świadczenia opiekuńcze – wypłacono 687 świadczeń na łączną kwotę 655 930,69 zł:

- zasiłki pielęgnacyjne – 453 świadczenia na kwotę 97 775,79 zł z tytułu niepełnosprawności lub ukończenia 75 roku życia (niejednokrotnie jedna osoba pobierała również świadczenie na innych członków rodziny np. dziecko, współmałżonka),
- świadczenia pielęgnacyjne – 234 świadczenia na kwotę 558 154,90 zł, liczba osób 26,

- składki społeczne ZUS opłacane za obywateli Ukrainy – opłacono 283 składki na kwotę 149 540,73 zł,  
 - składki zdrowotne od świadczeń rodzinnych – wydatkowano 42 047,32 zł na opłacenie 220 świadczeń,  
 - koszty obsługi zadania wyniosły 38 226,86 zł.

5. Świadczenie pieniężne na zapewnienie zakwaterowania i wyżywienia obywatelom Ukrainy - świadczenie pieniężne na zapewnienie zakwaterowania i wyżywienia obywatelom Ukrainy przebywającym na terytorium Rzeczypospolitej Polskiej, w związku z działaniami wojennymi prowadzonymi na terytorium tego państwa otrzymało 1 340 osób, liczba złożonych wniosków 568, łączna kwota wypłaconych świadczeń 1 845 720,00 zł. Na koszty obsługi wydatkowano kwotę 16 352,00 zł.

6. Opiekun tymczasowy dla małoletnich obywateli Ukrainy - Miejski Ośrodek Pomocy Rodzinie w Koninie realizował również zadania w zakresie ustanowienia opiekuna tymczasowego dla małoletnich obywateli Ukrainy, którzy przekroczyli granicę Rzeczypospolitej Polskiej bez opiekuna prawnego i zaakceptowany przez Przewodniczącą sędziów rodzinnych Sądu Rejonowego w Koninie.

W roku oceny w Koninie przebywało łącznie 27 opiekunów tymczasowych dla 39 dzieci, w tym 13 ustanowionych w 2023 r. dla 13 dzieci. Miejski Ośrodek Pomocy Rodzinie w Koninie w roku oceny wystąpił z 4 wnioskami do Sądu Rejonowego w Koninie o ustanowienie opiekuna tymczasowego, w przypadku 9 osób Sąd wydał postanowienie z urzędu m.in. na podstawie wywiadu środowiskowego przeprowadzonego przez pracownika socjalnego Ośrodka. Specjalista pracy socjalnej monitorował sytuację małoletnich przebywających na terytorium Miasta Konina poprzez wizyty w środowisku, rozmowy telefoniczne. Na bieżąco Sąd Rejonowy w Koninie informowany był o zmianie miejsca zamieszkania małoletnich i opiekunów tymczasowych (dane sprawującego opiekę, informację o dacie zakończenia sprawowania opieki lub opuszczenia terytorium Rzeczypospolitej Polskiej).