

## OCENA ZASOBÓW POMOCY SPOŁECZNEJ MIASTA PŁOCKA ZA ROK 2011

Ustawa z dnia 18 marca 2011 roku o zmianie ustawy o pomocy społecznej oraz ustawy o świadczeniach opieki zdrowotnej finansowanych za środków publicznych, zobowiązała gminy do przygotowywania co roku oceny zasobów pomocy społecznej. Zasoby obejmują w szczególności:

- infrastrukturę,
- kadre,
- organizacje pozarządowe,
- nakłady finansowe na zadania pomocy społecznej bez względu na podmiot finansujący i realizujący.

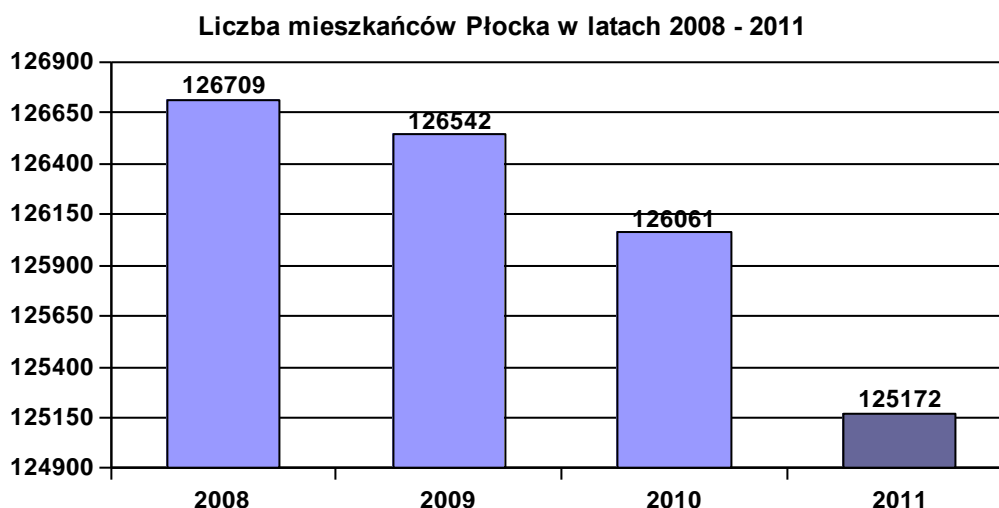
Ocena zasobów pomocy społecznej powstała w oparciu o analizę lokalnej sytuacji społecznej i demograficznej mieszkańców miasta Płocka i dotyczy osób i rodzin korzystających z pomocy społecznej, rodzaju ich problemów, rozkładu ilościowego oraz stanowi wraz z rekomendacjami podstawę do planowania budżetu na rok 2013.

### *I. Analiza lokalnej sytuacji społecznej i demograficznej.*

#### **1. Liczba ludności.**

Według danych GUS miasto Płock zamieszkiwało na koniec 2010 roku 126 061 osób (identyfikacja wg faktycznego miejsca zamieszkania), natomiast na koniec 2011 roku (zgodnie z danymi Wydziału Ewidencji i Spraw Obywatelskich UM Płocka) liczba mieszkańców zmniejszyła się do 125 172 osób (osoby zamieszkujące na pobyt stały lub czasowy, bądź zameldowane na stałe i czasowo na terenie miasta Płocka).

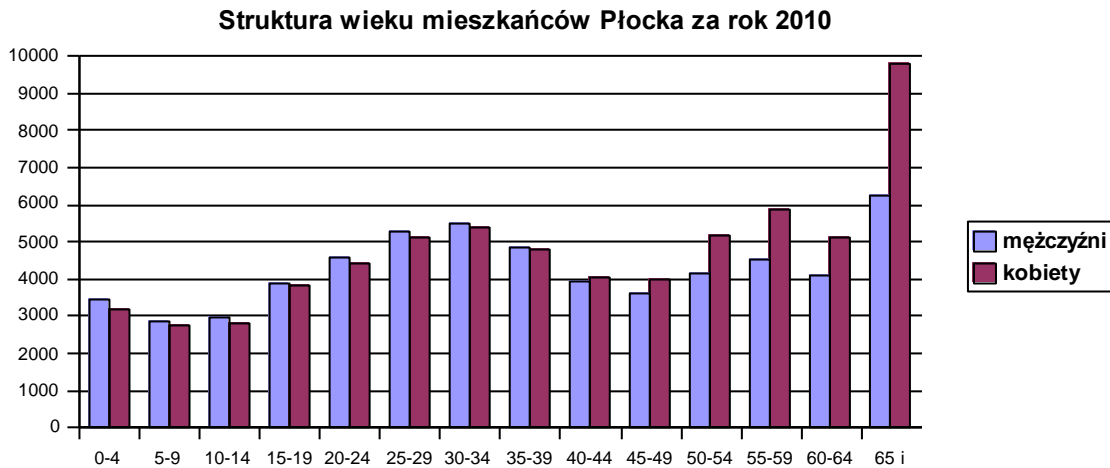
Powierzchnia Płocka wynosi 88,06 km<sup>2</sup>. Gęstość zaludnienia 1432 osoby na km<sup>2</sup>.



Wykres 1: Opracowano w oparciu o dane BDL GUS i WEISO UM

## 2. Struktura demograficzna ludności.

Struktura wieku w Płocku jest zbliżona do średniej miast powiatów grodzkich w przedziale od 80 do 200 tys. mieszkańców oraz miast podobnych. Statystyczny mieszkaniec Płocka był stosunkowo młody i miał w 2010 roku 38,6 lat, przy czym przeciętny wiek pań (41,0 lat) był o blisko 5 lat wyższy od przeciętnego wieku panów (36,3 lat). Statystyczny Płocczanin jest zatem nieznacznie młodszy od mieszkańca Warszawy (40,8 lat), ale starszy od mieszkańca Radomia (38,4 lat), Ostrołęki (36,9) czy Siedlec (36,5 lat).



Wykres 2: Opracowano w oparciu o BDL GUS

	0-4	5-9	10-14	15-19	20-24	25-29	30-34	35-39	40-44	45-49	50-54	55-59	60-64	65 i więcej
mężczyźni	3440	2837	2947	3873	4565	5260	5488	4846	3926	3637	4155	4549	4081	6230
kobiety	3203	2751	2826	3803	4395	5124	5370	4784	4035	3980	5170	5879	5098	9809

Coraz wyraźniej zaznacza się dysproporcja pomiędzy liczbą mężczyzn a liczbą kobiet. W 2000 roku panowie stanowili 48,1% ludności Płocka, a 10 lat później 47,5%. Na 100 płocczan przypadało 111 płocczanek, przy czym udział kobiet w ogólnej liczbie ludności jest nieznacznie niższy od 50% w młodszych grupach wiekowych, a w grupie 65 lat i więcej wynosi ponad 60%.

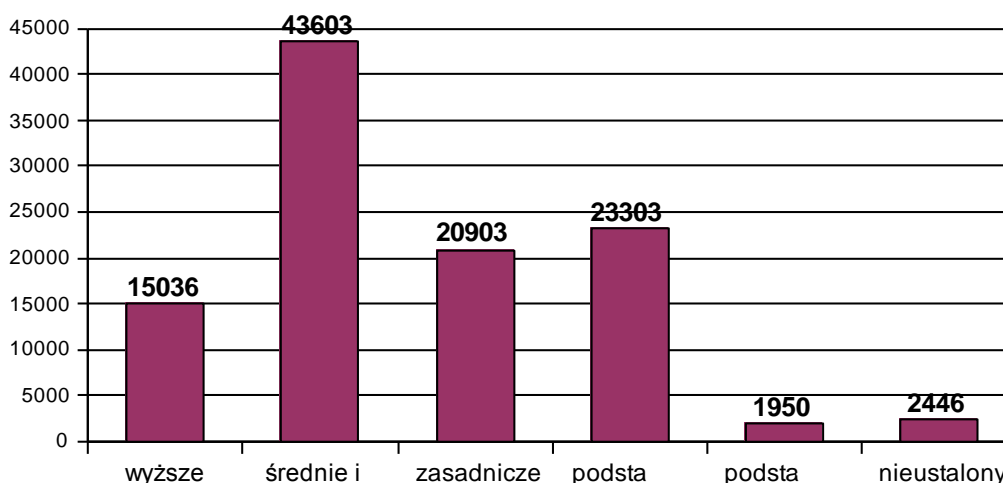
Rezultatem przemian w procesach demograficznych jest zmniejszanie się liczby dzieci i młodzieży (0-17 lat). Ich udział w ogólnej liczbie ludności Płocka w 2010 roku wynosił 17,8% (w 2000 roku – 22,6%) - w Polsce analogicznie 18,6% i 24,4%. Najbardziej liczne są roczniki w wieku od 20 do 29 lat, od 30 do 39 oraz od 50 do 59 lat. Każdy z nich stanowi ok. 16% ogółu ludności Płocka. Najmniej liczne są roczniki w wieku poniżej 9 lat – stanowią 9,7% ogółu ludności Płocka.

### 3. Poziom wykształcenia

Struktura ludności według wykształcenia należy do kategorii danych uzyskiwanych wyłącznie podczas spisów powszechnych ludności. Obecnie dysponujemy danymi z Narodowego Spisu Powszechnego Ludności i Mieszkań, który odbył się w 2002 r., badaniem poziomu wykształcenia objęte zostały osoby w wieku 13 lat i więcej.

Poziom wykształcenia mieszkańców Płocka w 2002 roku był nieznacznie gorszy w porównaniu z wykształceniem mieszkańców miast województwa mazowieckiego. Płock charakteryzuje niższy odsetek ludności z wykształceniem wyższym (o blisko 5 punktów procentowych) oraz średnim i policealnym (niemal 1,5 punktu procentowego). Kobiety częściej niż mężczyźni mają ukończoną co najmniej szkołę średnią, natomiast wśród absolwentów zasadniczych szkół zawodowych jest zdecydowanie większy udział mężczyzn niż kobiet. Także kobiety częściej niż mężczyźni kończą studia.

Wykształcenie mieszkańców Płocka w oparciu o dane



Wykres 3: Opracowano w oparciu o dane BDL GUS

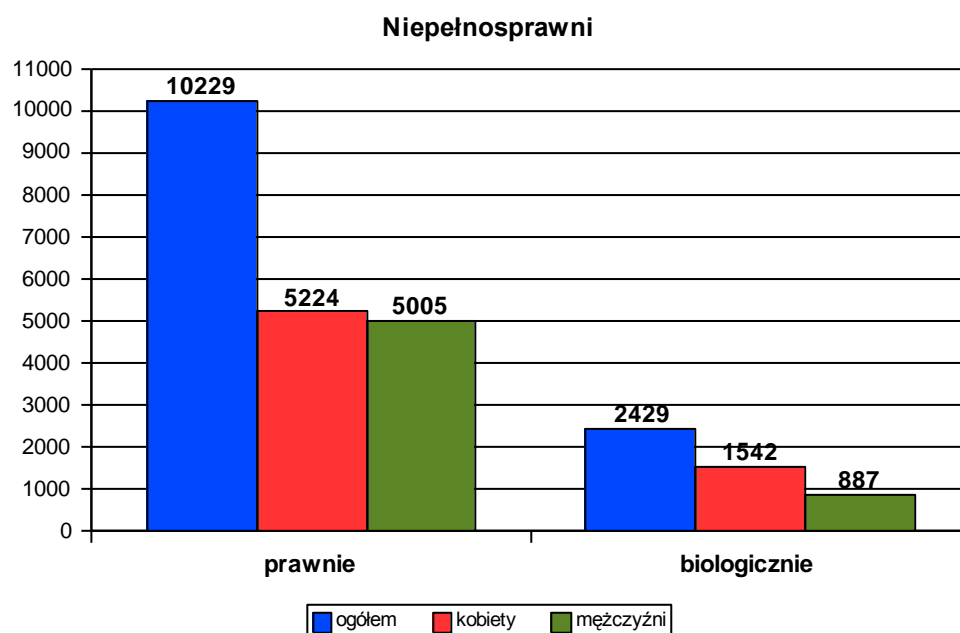
Według danych spisowych najliczniejszą grupę stanowiły wówczas w Płocku osoby z wykształceniem średnim i policealnym (40,7%). Na drugim miejscu znalazła się grupa z wykształceniem podstawowym ukończonym (21,7%), a na trzecim z wykształceniem zasadniczym zawodowym (19,5%). Wyższym wykształceniem pochwalić się mógł zaledwie co czternasty mieszkaniec miasta.

### 4. Osoby niepełnosprawne.

Poniższe zestawienie opracowane zostało na podstawie informacji zawartych w Narodowym Spisie Powszechnym Ludności i Mieszkań z 2002 roku. W Płocku odnotowano wówczas 12.658 osób niepełnosprawnych, które stanowiły blisko 10% ogółu populacji mieszkańców.

Spis powszechny jako jedyne badanie pozwala ustalić liczbę osób niepełnosprawnych. W związku ze złożonością definicji osoby niepełnosprawnej zbiorowość osób niepełnosprawnych podzielono na dwie podstawowe grupy:

- osoby niepełnosprawne prawnie, tj. takie, które posiadały odpowiednie, aktualne orzeczenie wydane przez organ do tego uprawniony;
- osoby niepełnosprawne tylko biologicznie, tj. takie, u których pomimo braku odpowiedniego orzeczenia występowały poważne ograniczenia w codziennym funkcjonowaniu.



Wykres 4: Opracowano w oparciu o dane BDL GUS

Wśród osób niepełnosprawnych dominowały osoby prawnie niepełnosprawne, których podczas spisu zanotowano 10.229 z 12.658 niepełnosprawnych ogółem.

Liczba niepełnosprawnych kobiet nieznacznie przewyższała liczbę mężczyzn w stosunku 53,5:46,5. Widoczne jest wyraźne natężenie tego zjawiska z wiekiem - 40% niepełnosprawnych stanowią osoby w wieku emerytalnym.

W roku 2002 liczba osób niepełnosprawnych w przeliczeniu na 1000 mieszkańców wynosiła 99, podczas gdy w całym województwie mazowieckim 113.

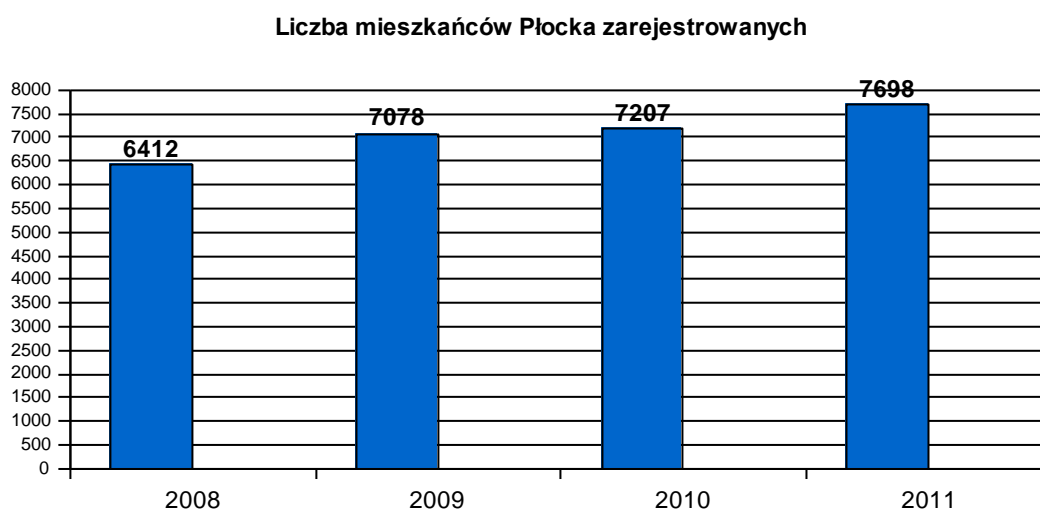
Z danych Miejskiego Urzędu Pracy w Płocku wynika, iż na koniec IV kwartału 2011 r. w mieście Płocku zarejestrowanych było 405 osób niepełnosprawnych bezrobotnych i poszukujących pracy niepozostających w zatrudnieniu, z czego prawie 1/3 to osoby długotrwale bezrobotne, pozostające bez pracy powyżej 24 miesięcy.

## 5. Rynek pracy.

Stopa bezrobocia na koniec stycznia 2012r. wyniosła w Płocku 12,5 proc., przy czym wskaźnik dla województwa mazowieckiego wyniósł 10,4 proc.(w kraju – 13,2 proc.).

W czasie 12 miesięcy ubiegłego roku stopa bezrobocia w mieście Płocku wzrosła i utrzymuje tendencję wzrostową.

Na 126 100 tys. mieszkańców miasta na koniec 2011 r. bezrobotnych pozostawało 7698 osób, z czego 56% stanowiły kobiety. Natomiast, liczba zarejestrowanych w MUP osób bezrobotnych na koniec stycznia 2012 r. wynosiła już 8461 osób, w tym blisko 55% to kobiety.



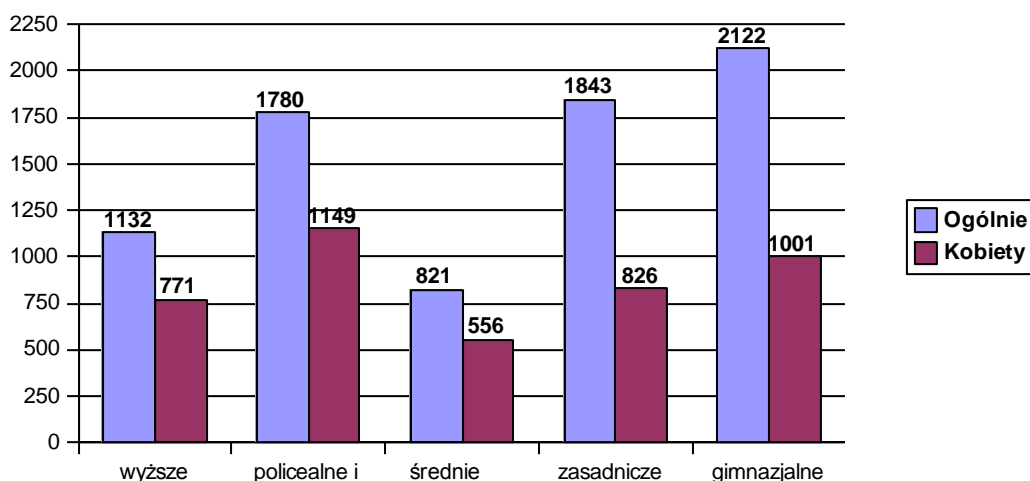
Wykres 5: Opracowano w oparciu o dane MUP w Płocku

Szczególnie zauważalna jest korelacja poziomu wykształcenia mieszkańców z posiadanym statusem osoby bezrobotnej. 14% osób bezrobotnych (1132 osoby) zarejestrowanych w Miejskim Urzędzie Pracy to osoby posiadające wyższe wykształcenie.

Ponad 52% zarejestrowanych w MUP osób bezrobotnych to osoby z wykształceniem gimnazjalnym i poniżej (28% - 2122 osób) oraz zasadniczym zawodowym (24% - 1843 osób).

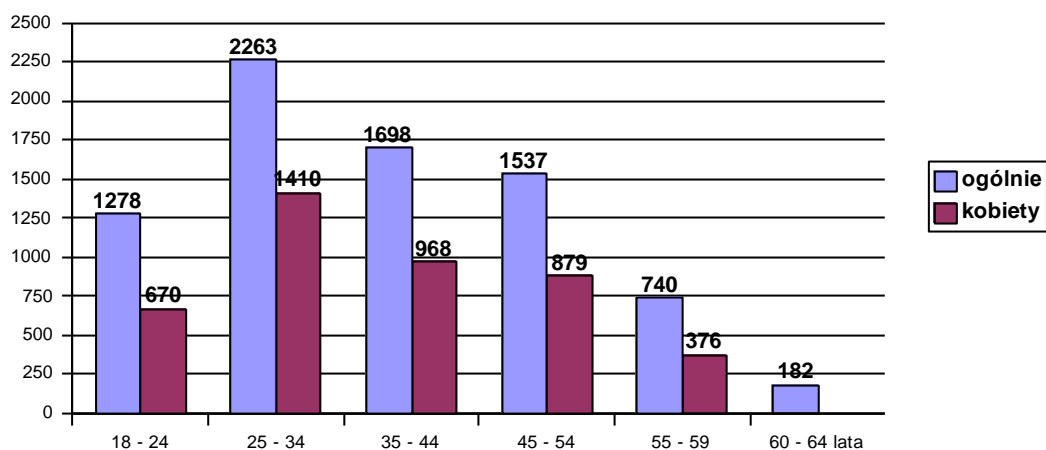
Z uwagi na niskie wykształcenie grupa ta jest bardziej narażona na pozostanie w gronie osób bezrobotnych.

### Wykształcenie osób bezrobotnych zarejestrowanych



Wykres 6: Opracowano w oparciu o dane MUP w Płocku

### Wiek osób bezrobotnych zarejestrowanych



Wykres 7: Opracowano w oparciu o dane MUP w Płocku

Porównując grupy wiekowe osób bezrobotnych zarejestrowanych w MUP widać, że najbardziej liczebna grupa bezrobotnych w mieście to osoby w przedziale wiekowym 25-34 lata (29,4%) oraz 35-44 lata (22%).

Wyraźnie mniej jest osób w wieku 50+ (9,6%), a więcej w wieku początkowym 18-24 lata (16,6%).

## **II. Infrastruktura pomocy społecznej.**

### **1. Budynek przy ul. Wolskiego 4 w Płocku /główna siedziba MOPS/**

Budynek użyteczności publicznej, którego właścicielem jest Gmina Płock, usytuowany na działce o powierzchni 3371 m<sup>2</sup>. Nieruchomość składa się z dwóch połączonych ze sobą części.

**Budynek A** – 3 kondygnacyjny, podpiwniczony o powierzchni użytkowej – 2063,32 m<sup>2</sup>, wyposażony w instalację elektryczną, centralnego ogrzewania, telefoniczną, alarmową oraz wewnętrzną sieć komputerową z dostępem do internetu. Przystosowany do potrzeb osób niepełnosprawnych dzięki zamontowaniu platformy dla osób niepełnosprawnych w zabudowie i ogrodzeniu.

W budynku znajdują się następujące pomieszczenia:

- PIWNICA – pomieszczenie magazynowe, sala konferencyjna, archiwum zakładowe (w pełni przystosowane do przechowywania dokumentów), warsztat do drobnych napraw, WC, pokoje socjalne dla sprzątaczek i kierowców.
- PARTER – pomieszczenia biurowe, kafejka internetowa, WC.
- I PIĘTRO – pomieszczenia biurowe, serwerownia, WC.
- II PIĘTRO – pomieszczenia biurowe, WC.

**Budynek B** – parterowy, bez podpiwniczenia o powierzchni użytkowej 246 m<sup>2</sup>, wyposażony w instalację elektryczną, centralnego ogrzewania, telefoniczną, alarmową oraz wewnętrzną sieć komputerową z dostępem do internetu. Przystosowany do potrzeb osób niepełnosprawnych dzięki podjazdowi dla wózków inwalidzkich. W budynku znajdują się pomieszczenia biurowe, dwa gabinety lekarskie, kasy, WC oraz pomieszczenie gospodarcze. Na wyżej wymienionej działce znajduje się parking o powierzchni 260 m<sup>2</sup>.

### **2. Lokale w budynku przy Placu Dąbrowskiego 1 /siedziba Działu Świadczeń Rodziny i Zespołu Pracy Socjalnej Nr 1/.**

Budynek użyteczności publicznej, którego właścicielem jest Skarb Państwa i Gmina Płock. MOPS dzierżawi pomieszczenia biurowe o powierzchni 449,70 m<sup>2</sup>.

- I PIĘTRO – 12 pomieszczeń biurowych, kasa, pomieszczenie gospodarcze oraz 2 WC.
- II PIĘTRO – 5 pomieszczeń biurowych, WC.

Aktualnie zawarta umowa obowiązuje do dnia 31.12.2012r. Budynek nie jest dostosowany do potrzeb osób niepełnosprawnych.

### **3. Lokal w budynku przy ul. Łączniczek 14 /siedziba pracowników socjalnych Zespołu Pracy Socjalnej Nr 1 obsługujących rejon Podolszyc/.**

Lokal składający się z 3 pomieszczeń, wc, centralne ogrzewanie. Lokal użytkowany nieodpłatnie od Żłobka Miejskiego. Nie jest dostosowany do potrzeb osób niepełnosprawnych. W związku z planowanym remontem lokal może być użytkowany do grudnia 2012r.

### **4. Lokal w budynku przy ul. Borowickiej 3b /siedziba pracowników socjalnych Zespołu Pracy Socjalnej Nr 1 obsługujących rejon Imielnicy i Borowiczek/**

Lokal w budynku NZOZ „Borowiczki”, 1 pomieszczenie o pow. 17,71 m<sup>2</sup>, z dostępem do wc. Nie jest dostosowany do potrzeb osób niepełnosprawnych.

### **5. Lokale w budynku przy ul. Padlewskiego 5 /siedziba Zespołu Pracy Socjalnej Nr 3/.**

Od dnia 3.04.2012r. Zespół Pracy Socjalnej Nr 3 został przeniesiony do lokalu przy ul. Padlewskiego 5, własność Młodzieżowej Spółdzielni Mieszkaniowej „CHEMIK” w Płocku. Lokal o powierzchni 121 m<sup>2</sup>, składa się: 9 pomieszczeń, 1 pokój socjalny. Budynek jest dostosowany do potrzeb osób niepełnosprawnych.

6. Lokal w budynku przy ul. Góry 4 /siedziba pracownika socjalnego Zespołu Pracy Socjalnej Nr 3/

Lokal o powierzchni 12 m<sup>2</sup> w piwnicy, z dostępem do wc. - wynajmowany od NZOZ Spółka z o.o. nie jest dostosowany do potrzeb osób niepełnosprawnych.

7. Budynek przy ul. Reja 15/3 /siedziba Środowiskowego Domu Samopomocy Nr 1/.

Środowiskowy Dom Samopomocy Nr 1 użytkuje lokal o powierzchni użytkowej 245,88 m<sup>2</sup> w części piwnicznej Przychodni Rejonowej w Płocku na podstawie umowy najmu zawartej na czas określony tj. od dnia 01 stycznia 2012 r. do dnia 31 grudnia 2012 r.

W zajmowanym lokalu znajdują się:

- świetlica – odbywają się tam zajęcia sekcji ŚDS /czytelnictwo, muzykoterapia, filmoteka oraz zajęcia w ramach pracowni tkacko-koronczarskiej/,
- kuchnia – jadalnia,
- sala gimnastyczna,
- pracownia plastyczno-krawiecka /3 pomieszczenia/,
- pokój konsultacyjny / 2 pomieszczenia/,
- 2 pokoje biurowe,
- magazyn, WC.

Lokal wyposażony jest w instalację telefoniczną, alarmową oraz przystosowany do potrzeb osób niepełnosprawnych. Pomieszczenia biurowe wyposażone są w komputery, drukarki oraz sprzęt biurowy. Pracownie terapeutyczne wyposażone są w sprzęt do realizacji terapii wspierająco – aktywizującej.

Środowiskowy Dom Samopomocy Nr 1 swoją działalność ukierunkowuje na realizację zadań skierowanych do 30 osób dorosłych przewlekłe psychicznie chorych, mających trudności z kształtowaniem swoich relacji z otoczeniem poprzez codzienne aktywizowanie, usamodzielnianie i integrację społeczną.

8. Budynek przy ul. Mickiewicza 7a /siedziba Środowiskowego Domu Samopomocy Nr 2/

Budynek parterowy murowany o powierzchni użytkowej 139,77 m<sup>2</sup>, usytuowany na działce o pow. 316 m<sup>2</sup> od 2006 roku stanowi siedzibę ŚDS Nr 2, bez barier architektonicznych, przystosowany dla osób niepełnosprawnych poruszających się na wózku inwalidzkim. Obiekt wyposażony jest w instalację: elektryczną, telefoniczną, alarmową, wodno-kanalizacyjną, przeciwpożarową, centralnego ogrzewania z własną kotłownią gazową oraz instalację gazową w pomieszczeniach kuchennych. Brak dostępu do internetu.

W budynku znajdują się:

- szatnia, kotłownia gazowa,
- kuchnia wraz z pomieszczeniem gospodarczym,
- pokoje biurowe,
- sala terapeutyczna,
- stołówka,
- sala rehabilitacyjna, WC.



9. Budynek przy ul. Obejście 9 /Dom dla Osób Doznających Przemocy w Rodzinie/.

Budynek użyteczności publicznej o powierzchni użytkowej 150,18 m<sup>2</sup> dwukondygnacyjny z podpiwniczeniem, wyposażony w windę dla osób niepełnosprawnych, wewnętrzną instalację telefoniczną, dostęp do internetu.

Placówka przeznaczona jest dla osób doświadczających przemocy domowej /zameldowanych na terenie miasta Płocka/, które wymagają tymczasowego schronienia w związku ze swoją sytuacją. Placówka zapewnia pobyt do 3 miesięcy.

W budynku znajdują się następujące pomieszczenia:

- PIWNICA – garaż, suszarnia, pomieszczenie piecowe, dwa małe magazyny,
- PARTER – sypialnia 3-osobowa, świetlica, kuchnia, WC,
- PIĘTRO – dwie sypialnie, WC, pomieszczenie biurowe.

10. Lokal przy ul. Kolegialnej 43a /Pokój Przyjaznych Przesłuchań/.

Lokal o powierzchni 81,28 m<sup>2</sup>, mieszczący się na parterze bloku mieszkalnego w ciągu innych powierzchni użytkowych, przeznaczony do przesłuchiwanie dzieci, będących ofiarami i świadkami przestępstw. Przesłuchania prowadzone są przez Sąd Rejonowy i Okręgowy w Płocku oraz Prokuraturę.

W składzie Pokoju Przyjaznych Przesłuchań znajdują się następujące pomieszczenia: pokój odsłuchu, pokój przesłuchań /oddzielony od pokoju odsłuchu lustrem weneckim/, pokój terapeutyczny, poczekalnia, WC. Lokal wyposażony jest w komputer, zestaw do nagrywania przesłuchań, niezbędną ilość mebli oraz przyborów ułatwiających przesłuchiwanie dzieci /zabawki, kredki, bloki, kolorowanki /.

11. Mieszkanie chronione terapeutyczne przy ul. Norwida 6/1

Lokal o powierzchni użytkowej 81,01 m<sup>2</sup> znajduje się na parterze budynku wielorodzinnego, który jest częściowo przystosowany do potrzeb osób niepełnosprawnych. Na parterze przy schodach wiodących na półpiętro znajduje się platforma dla osób poruszających się na wózku inwalidzkim.

Mieszkanie przeznaczone dla 5 osób z orzeczoną stopniem niepełnosprawności, przystosowane dla osób poruszających się na wózku inwalidzkim, składa się z trzech pokoi mieszkalnych, pokoju dziennego, przedpokoju, kuchni z aneksem kuchennym, WC. Ponadto do dyspozycji mieszkańców są dwa balkony.

Lokal posiada instalację elektryczną, centralnego ogrzewania, gazową w pomieszczeniu kuchennym oraz instalację wodno-kanalizacyjną.

Mieszkanie ma charakter treningowy, wyposażone jest w telefon stacjonarny, telewizję kablową, komputer bez dostępu do internetu oraz drukarkę.

Celem pobytu jest usamodzielnienie życiowe mieszkańców i integracja społeczna. Treningi odbywają się według opracowanego indywidualnego planu pracy i obejmują zarówno czynności dnia codziennego jak i zaradności społecznej.

12. Mieszkanie chronione terapeutyczne przy ul. Na Skarpie 4/3

Lokal o powierzchni użytkowej 42,57 m<sup>2</sup> znajduje się na parterze budynku wielorodzinnego, składa się z dwóch sypialni, pokoju dziennego, kuchni, WC. Mieszkanie przeznaczone jest dla dwóch osób z orzeczeniem o niepełnosprawności i przystosowane do ich potrzeb, wyposażone w instalację elektryczną, centralnego ogrzewania, wodno-kanalizacyjną. Jest ono kolejnym etapem usamodzielniania się i aktywizacji społecznej. Z mieszkania mogą korzystać osoby, które pomyślnie przeszły proces usamodzielniania prowadzony podczas pobytu w mieszkaniu chronionym terapeutycznym przy ul. Norwida 6/1. Istniejące w budynku bariery architektoniczne uniemożliwiają dostęp osobom poruszającym się na wózkach inwalidzkich zarówno do budynku jak i na poziom lokalu mieszkalnego.

### 13. Mieszkanie chronione przy ul. Sienkiewicza 18b

Mieszkanie o powierzchni użytkowej 55,76 m<sup>2</sup> znajduje się na II piętrze bloku mieszkalnego nie przystosowanego do potrzeb osób niepełnosprawnych, składa się z 3 pokoi, kuchni, przedpokoju, WC i 2 zachowanek. Lokal wyposażony jest w instalację wodno-kanalizacyjną, elektryczną, centralne ogrzewanie.

### 14. Mieszkanie chronione przy ul. Słodowej 4

Mieszkanie w bloku na IV piętrze przeznaczone dla matek z dziećmi, doświadczających przemocy w rodzinie, które z różnych względów nie mogą wrócić do swojego miejsca zamieszkania po pobycie w Domu dla Osób Doznających Przemocy w Rodzinie. W lokalu znajdują się 2 pokoje, WC, kuchnia i przedpokój, wyposażone w linię telefoniczną bez dostępu do internetu, wodno-kanalizacyjną, elektryczną, centralnego ogrzewania. Pobyt w mieszkaniu trwa do 2 lat.

15. Mieszkania chronione przeznaczone dla pełnoletnich wychowanków opuszczających rodziny zastępcze i niektóre typy placówek opiekuńczo-wychowawczych, pochodzących z terenu miasta Płocka, którzy ze względu na trudną sytuację życiową potrzebują wsparcia w funkcjonowaniu w życiu codziennym ale nie wymagają całodobowej opieki.

1. Mieszkanie chronione przy ul. Bartniczej 1 m 82, usytuowane na parterze budynku wielorodzinnego o powierzchni użytkowej 51,46 m<sup>2</sup>, składa się z 3 pokoi, kuchni, przedpokoju i łazienki. Wyposażone w instalację elektryczną, wodno-kanalizacyjną, centralne ogrzewanie i ciepłą wodę w pełni umeblowane i wyposażone w podstawowe sprzęty gospodarstwa domowego.
2. Mieszkanie przy ul. Pszczylej 3 m 61, usytuowane na I piętrze budynku wielorodzinnego o powierzchni użytkowej 35,32 m<sup>2</sup>, składa się z 2 pokoi, ciemnej kuchni, przedpokoju, WC. Wyposażone w instalację elektryczną, wodno-kanalizacyjną, centralne ogrzewanie i ciepłą wodę. Do lokalu przynależy piwnica o powierzchni 3,30 m<sup>2</sup>. Umeblowane i wyposażone w podstawowe sprzęty gospodarstwa domowego.
3. Mieszkanie przy ul. Słodowej 1 m 121a, usytuowane na parterze budynku wielorodzinnego o powierzchni użytkowej 26,63 m<sup>2</sup>, składa się z 1 pokoju, ciemnej kuchni, WC. Wyposażone w instalację wodno-kanalizacyjną, elektryczną, centralne ogrzewanie i ciepłą wodę. Umeblowane i wyposażone w podstawowe sprzęty gospodarstwa domowego.

### 16. Placówki wsparcia dziennego.

1. Świetlica Środowiskowa Nr 1 „Dom Marzeń” ul. Góry 7.  
Lokal wynajmowany od NZOZ Spółka z o.o., o powierzchni ok. 50 m<sup>2</sup>.  
Składa się z dwóch pomieszczeń użytkowych (sal do zajęć), korytarzyka oraz pomieszczenia WC. W pomieszczeniu znajdującym się w piwnicy, z osobnym wejściem usytuowane jest zaplecze kuchenne.  
Lokal posiada ogrzewanie centralne (olejowe), wodę zimną i ciepłą.

2. Świetlica Środowiskowa Nr 4 „Chatka Puchatka” ul. Kwiatka 59A.  
Lokal wynajmowany od ARS Spółka z o.o, o powierzchni użytkowej 59,59m<sup>2</sup>.  
W lokalu są dwa pomieszczenia użytkowe (sale do zajęć), 2 pomieszczenia WC, pomieszczenie zaplecza kuchennego oraz korytarzyk. Ogrzewany jest elektrycznie oraz dogrzewany jest kominkiem. W lokalu jest zimna woda oraz podgrzewacz wody ciepłej.
3. Świetlica Środowiskowa Nr 5 „Iskierka” ul. Otolińska 23.  
Lokal wynajmowany od MZGM-TBS Spółka zo.o.. Łączna powierzchnia użytkowa wynosi 57,71m<sup>2</sup>. W lokalu znajdują się 3 pomieszczenia użytkowe (jedno ciemne), wc oraz korytarzyk, centralne ogrzewanie , ciepła i zimna woda.
4. Ognisko Opiekuńcze „Smyk” ul. Otolińska 23.  
Lokal wynajmowany od MZGM-TBS Spółka z o.o.. Łączna powierzchnia wynosi 38,09 m<sup>2</sup>. Składa się z 2 pomieszczeń użytkowych (jedno ciemne) oraz wc.  
W lokalu jest ogrzewanie centralne, zimna i ciepła woda.  
Stołówka Świetlicy Środowiskowej Nr 5 oraz Ogniska Opiekuńczego.  
Lokal użytkowany na podstawie umowy najmu lokalu o łącznej powierzchni 58,60 m<sup>2</sup>. Składa się z 1 pomieszczenia użytkowego, 1 zaplecza kuchennego, 1 WC oraz korytarzyka. Ogrzewany jest centralnie, zimna i ciepła woda.  
Magazyn Świetlicy Środowiskowej Nr 5 oraz Ogniska Opiekuńczego.  
Lokal użytkowany na podstawie umowy najmu lokalu o łącznej powierzchni 40,63 m<sup>2</sup>. Składa się z 2 pomieszczeń użytkowych (jedno ciemne) oraz 1 WC. Ogrzewanie centralne, zimna i ciepła woda.
5. Świetlica Środowiskowa Nr 8 „Promyk” ul. Walecznych 20.  
Lokal użytkowany na podstawie porozumienia dotyczącego nieodpłatnego użyczenia lokalu od Szkoły Podstawowej Nr 23. Lokal usytuowany w części piwnicznej o łącznej powierzchni 67,27 m<sup>2</sup>. Składa się z 1 pomieszczenia użytkowego oraz zaplecza kuchennego. WC dostępne na terenie szkoły. Ogrzewanie centralne, ciepła i zimna woda.
6. Świetlica Środowiskowa Nr 9 „Diabły Tasmańskie” ul. Miodowa 13a.  
Lokal użytkowany na podstawie umowy najmu lokalu od Szkoły Podstawowej Nr 17. Sala lekcyjna o łącznej powierzchni 60 m<sup>2</sup>, pomieszczenie wc dostępne na terenie szkoły. Placówka ogrzewana centralnie, ciepła i zimna woda.
7. Świetlica Środowiskowa Nr 13 „Słoneczny Krąg” ul. Gierzyńskiego 17.  
Lokal przeznaczony zarządzeniem Prezydenta Miasta Płocka z przeznaczeniem na świetlicę środowiskową. Łączna powierzchnia użytkowa 51,9 m<sup>2</sup>. W lokalu znajdują się 1 pomieszczenie użytkowe, 1 zaplecze kuchenne oraz 1 WC i korytarzyk. Lokal ogrzewany jest centralnie, ciepła i zimna woda.

Ośrodek dysponuje 3 samochodami: osobowy Ford Transit (rocznik 2007), przystosowany do przewozu osób niepełnosprawnych w dyspozycji Środowiskowych Domów Samopomocy w Płocku oraz dwa Citroeny Berlingo (rocznik 1999).

### III. Kadra realizująca zadania z zakresu pomocy społecznej.

#### KADRA MIEJSKIEGO OŚRODKA POMOCY SPOŁECZNEJ W PŁOCKU Stan na 31.12.2011r.

Ogólna liczba pracowników 236 osób

##### Kadra kierownicza

Wyszczególnienie	Rok 2011
Ogółem	24
W tym:	
Wykształcenie wyższe	24
Specjalizacja z organizacji pomocy społecznej	10

##### Pracownicy administracyjni

Wyszczególnienie	Rok 2011
Ogółem	89
W tym:	
Wykształcenie wyższe	75
Wykształcenie średnie	14
Inne	-

##### Pracownicy socjalni – wszystkie działy i sekcje

Wyszczególnienie	Rok 2011
Ogółem	74
W tym:	
Wykształcenie wyższe	44
Wykształcenie średnie	30
Specjalizacji 1-ego stopnia w zawodzie	44
Specjalizacja 2-ego stopnia w zawodzie	2
Specjalizacja z organizacji pomocy społecznej	5

##### Inni

Wyszczególnienie	Rok 2011
Ogółem	49
W tym:	
Prawnicy	1
Psychologowie	5
Socjologowie	-
Terapeuci zajęciowi	9
Pielęgniarki, opiekunowie	7
Wychowawcy	16
Obsługa gospodarcza	11

#### ***IV. Organizacje pozarządowe realizujące zadania z zakresu pomocy społecznej.***

Na terenie miasta Płocka istnieją 324 organizacje pozarządowe działające w różnych obszarach życia społecznego z czego 31 działa w obszarze pomocy społecznej.

Poniżej przedstawiony został wykaz organizacji pozarządowych wobec, których dokonano wyboru ofert na realizację zadań publicznych z zakresu pomocy społecznej w latach 2011 – 2016.

Poniżej przedstawione zostały wykazy organizacji pozarządowej wobec, których dokonano wyboru ofert na realizację zadań publicznych z zakresu pomocy społecznej w latach 2011 – 2016 w tym placówki opiekuńczo-wychowawcze wsparcia dziennego finansowane z dochodów gminy w tytułu wydawania zezwoleń na sprzedaż napojów alkoholowych – Kluby Profilaktyki Środowiskowej.

**Wykaz organizacji pozarządowych, które otrzymały dotacje w ramach otwartego konkursu ofert na finansowe wsparcie realizacji zadań publicznych w zakresie pomocy społecznej w latach 2011-2015.**

**ZADANIE**

**Pomoc rodzinom i osobom znajdującym się w trudnej sytuacji życiowej oraz wyrównywanie ich szans w ramach pomocy społecznej.**

Lp.	Nazwa oferenta	Nazwa zadania	Wysokość dotacji z budżetów miasta Płocka na lata 2011 - 2015 [zł]					
			2011	2012	2013	2014	2015	Razem
1	Polskie Stowarzyszenie Diabetyków Oddział Powiatowy w Płocku	„Przejmijmy kontrolę nad cukrzycą teraz”: (spotkania integracyjne, czasopisma specjalistyczna, lokal)	10.000	0	0	0	0	10.000
2	Polski Związek Niewidomych Koło Terenowe w Płocku	„Pomoc socjalno-rehabilitacyjna osobom niewidomym i niedowidzącym oraz wyrównywanie ich szans funkcjonowania w społeczeństwie” (spotkania okolicznościowe, integracja (wycieczki, pikniki, itp.), lokal)	9.000	0	0	0	0	9.000
3	Mazowieckie Stowarzyszenie Pracy Dla Niepełnosprawnych DE FACTO w Płocku	„System kompleksowego wsparcia rodzin, mający na celu wyrównanie szans niewidomych dzieci oraz ich rodzin, aby nie dziedziczyły one życia na koszt pomocy społecznej” (wynagrodzenie tyflorehabilitantów i instruktorów – warsztaty taneczne)	12.000	14.000	16.000	18.000	20.000	80.000
4.	Fundacja PANACEUM w Płocku	„Wypożyczalnia sprzętu rehabilitacyjnego, ortopedycznego i terapeutycznego – działania socjalno-pomocowe na rzecz dzieci, młodzieży, osób dorosłych i seniorów oraz na rzecz osób niepełnosprawnych i ich rodzin i wyrównywanie szans ich funkcjonowania w społeczeństwie” (zakup, serwisowanie i konserwacja sprzętu rehabilitacyjnego)	17.000	19.000	21.000	23.000	25.000	105.000

5.	Bank Żywności w Płocku Związek Stowarzyszeń	„Prowadzenie Banku Żywności, by nieść skuteczną comiesięczną pomoc rodzinom i osobom znajdującym się w trudnej sytuacji życiowej, wyrównywanie szans rodzin i osób w ramach pomocy społecznej. Działania na rzecz poprawy warunków życia ludzi starszych, wspieranie podmiotów świadczących bezpośrednią pomoc osobom bezdomnym, poprzez pozyskiwanie i bezpłatne rozdawnictwo żywności” (wynagrodzenia dla 3 osób z obsługi Banku, czynsz za magazyn, paliwo do wózka widłowego, konserwacja i naprawy wózka widłowego)	32.000	0	0	0	0	32.000
6.	Stowarzyszenie Hospicyjno-Paliatywne HOSPICJUM PŁOCKIE pod wezw. św. U. Ledóchowskiej w Płocku	„Wszechstronne wspomaganie pacjentów, chorych dzieci oraz członków ich rodzin przebywających pod opieką Hospicjum Płockiego, poprzez prowadzenie działalności związanej z pracami zespołu konsultacyjno-terapeutycznego” (wynagrodzenia członków Zespołu Konsultacyjno-Terapeutycznego – psycholog, psycholog kliniczny, terapeuta, pracownik socjalny i fizjoterapeuta)	54.000	0	0	0	0	54.000
7.	Stowarzyszenie Sclerosis Multiplex	„Rehabilitacja i integracja osób chorych na Stwardnienie Rozsiane” (wynagrodzenia rehabilitantów do rehabilitacji grupowej i indywidualnej, spotkania integracyjne, transport na turnus rehabilitacyjny)	24.000	0	0	0	0	24.000
8.	Fundacja Marty Chojnowskiej „Przerwij Ciszę”	„Gabinet rehabilitacyjno-terapeutyczny MOTYLEK” (koszty wynagrodzenia neurologopedy, surdologopedy i specjalisty ds. neurokinezoologii, zakup materiałów dydaktycznych)	13.000	0	0	0	0	13.000
9.	Fundacja Marty Chojnowskiej „Przerwij Ciszę”	„Naucz się ze mną pracować” (kurs języka migowego i warsztaty z języka migowego dla 20 uczestników – wynagrodzenie dla osoby prowadzącej i materiały szkoleniowe)	13.000	0	0	0	0	13.000
10.	Polski Związek Emerytów, Rencistów i Inwalidów Zarząd Okręgowy w Płocku	„Integracja środowiska emeryckiego ze społecznością lokalną przez organizowanie spotkań w kołach i klubach osiedlowych na terenie miasta Płocka” (koszty organizacji spotkań integracyjnych, w tym art. spożywcze)	8.000	0	0	0	0	8.000

11.	Polski Związek Emerytów, Rencistów i Inwalidów Zarząd Okręgowy w Płocku	„Organizowanie wczasów w Ogrodzie Działkowym dla emerytów i rencistów” (art. spożywcze, media, koszty osobowe obsługi wczasów)	10.000	0	0	0	0	10.000
12.	Katolickie Stowarzyszenie Pomocy im. św. Brata Alberta w Płocku	„Dom Dziennego Pobytu - „Seniorzy 2011” - „Stop Samotności” (wynagrodzenie terapeuty zajęciowego, koszty obsługi księgowej, artykuły spożywcze, utrzymanie lokalu, adaptacja pomieszczeń, eksploatacja materiałów i wyposażenia)	22.000	0	0	0	0	22.000
13.	Katolickie Stowarzyszenie Pomocy im. św. Brata Alberta w Płocku	„Punkt Dożywiania – Wyrównać Szansę 2011” (wynagrodzenie pomocy kuchennej, koszty obsługi księgowej, artykuły spożywcze, utrzymanie lokalu, adaptacja pomieszczeń, eksploatacja materiałów i wyposażenia)	25.000	0	0	0	0	25.000
14.	Polskie Towarzystwo Stomijne POL-ILKO w Płocku	„Organizacja spotkania wigilijno-noworocznego dla członków Polskiego Towarzystwa Stomijnego w grudniu 2011r. oraz osób ze stomią” (organizacja spotkania – firma cateringowa)	2.000	0	0	0	0	2.000
15.	Polski Związek Głuchych Koło Terenowe w Płocku	„Ośrodek Rehabilitacji i Wsparcia Społecznego Inwalidów Słuchu przy Kole Terenowym PZG w Płocku pt.: „Szansa prosperowania inwalidów słuchu” (lokal oraz media, czasopisma, materiały do zajęć terapeutycznych, spotkania integracyjne i wycieczka)	15.000	0	0	0	0	15.000
16.	Stowarzyszenie „Pomocna Dłoń” przy Specjalnym Ośrodku Szkolno-Wychowawczym Nr 2 w Płocku	Ośrodek Wsparcia dla Osób Niepełnosprawnych Intelktualnie i Ich Rodzin (wynagrodzenia wychowawców, art. spożywcze)	35.000	0	0	0	0	35.000
17.	Stowarzyszenie Pomocy Osobom z Niepełnosprawnością Umysłową JESTEM w Płocku	„Poznawać lepiej” - stymulacja psychoruchowa dzieci niepełnosprawnych (wynagrodzenia specjalistów – pedagog specjalny, psycholog-terapeuta, psycholog, logopeda, rehabilitant)	39.000	0	0	0	0	39.000
18.	Płockie Stowarzyszenie AMAZONKI	„Aktywność psychofizyczna kobiet po operacji raka piersi szansą na ich zdrowie” (wynagrodzenia rehabilitantów i psychologa, spotkania integracyjne)	4.000	0	0	0	0	4.000



19.	Polskie Stowarzyszenie Diabetyków Koło Pomocy Dzieciom i Młodzieży z Cukrzycą w Płocku	„Nie każda igła to narkotyk – ta igła to życie” (zakup osprzętu do pomp insulinowych, transport na turnus rehabilitacyjny)	18.000	0	0	0	0	18.000
20.	Polski Czerwony Krzyż Zarząd Rejonowy w Płocku	„Czerwonokrzyska Gwiazdka” (art. spożywcze do paczek dla 200 osób)	5.000	6.000	7.000	0	0	18.000
21.	Caritas Diecezji Płockiej	„Prowadzenie terapii i rehabilitacji dla podopiecznych Domu Dziennego Pobytu i Terapii dla Chorych z Chorobą Alzheimera” (wynagrodzenia terapeutów, środki czystości)	52.000	54.000	0	0	0	106.000
22.	Caritas Diecezji Płockiej	„Funkcjonowanie Hospicjum Caritas Diecezji Płockiej w Płocku – udzielanie pomocy i wsparcia osobom chorym w stanach terminalnych i ich rodzinom” (wynagrodzenie pracownika socjalnego i psychologa, art. spożywcze, materiały do pielęgnacji i opatrunkowe, preparaty i środki czystości)	44.000	46.000	0	0	0	90.000
23.	Polski Komitet Pomocy Społecznej w Płocku	„Pomoc rodzinom i osobom znajdującym się w trudnej sytuacji życiowej oraz wyrównywanie ich szans w ramach pomocy społecznej . Działania socjalno-pomocowe na rzecz dzieci i młodzieży, osób dorosłych i seniorów oraz osób niepełnosprawnych, zagrożonych marginalizacją, w zakresie pozyskiwania i rozdawnictwa żywności z programu PEAD - „dożywianie najuboższej ludności Unii Europejskiej” (koszty transportu żywności z magazynu w Warszawie, wynagrodzenie magazyniera)	22.000	0	0	0	0	22.000
Razem			485.000	139.000	44.000	41.000	45.000	754.000

Lp.	Wnioskodawca	Tytuł zadania	Kwota dotacji z budżetu miasta Płocka na lata 2012-2016 ( zł )						Rozdział	Paragraf
			2012	2013	2014	2015	2016	Razem		
1.	Polskie Stowarzyszenie Diabetyków Koło Pomocy Dzieciom i Młodzieży z Cukrzycą w Płocku	Cukrzyca Typu I a rzeczywistość	24.000,00	0	0	0	0	24.000,00	85395	2360
2.	Katolickie Stowarzyszenie pomocy im. Św. Brata Alberta w Płocku	Dom Dziennego Pobytu „Ciepła Izba”	36.000,00	40.000,00	0	0	0	76.000,00	85395	2360
3.	Katolickie Stowarzyszenie pomocy im. Św. Brata Alberta w Płocku	Punkt Dożywiania „Kromka Chleba”	30.000,00	0	0	0	0	30.000,00	85395	2360
4.	Stowarzyszenie Pomocy Osobom z Niepełnosprawnością Umysłową „Jestem” w Płocku	„Być jak inni” – wyrównywanie szans dzieci niepełnosprawnych poprzez wczesne wspieranie ich rozwoju	40.000,00	42.000,00	44.000,00	0	0	126.000,00	85395	2360
5.	Polski Związek Emerytów, Rencistów i Inwalidów Oddział Okręgowy w Płocku	Organizacja wczasów w ogródkach działkowych dla emerytów, rencistów i inwalidów – mieszkańców Płocka	11.000,00	12.000,00	0	0	0	23.000,00	85395	2360
6.	Polski Związek Emerytów, Rencistów i Inwalidów Oddział Okręgowy w Płocku	„Godni zauważenia”	8.000,00	0	0	0	0	8.000,00	85395	2360
7.	Fundacja PANACEUM w Płocku	Równe szanse, równy dostęp – integracja osób niepełnosprawnych z terenu miasta Płocka poprzez aktywny udział w życiu społeczno-kulturalnym	3.000,00	0	0	0	0	3.000,00	85395	2360
8.	Stowarzyszenie Sclerosis Multiplex w Płocku	Rehabilitacja i integracja osób chorych na SM	27.000,00	0	0	0	0	27.000,00	85395	2360
9.	Polski Komitet Pomocy Społecznej w Płocku	Działania socjalno-bytowe na rzecz dzieci, młodzieży, osób dorosłych, seniorów oraz osób niepełnosprawnych i ich rodzin poprzez udzielanie pomocy żywnościowej najuboższym mieszkańcom Płocka	14.000,00	0	0	0	0	14.000,00	85395	2360
10.	Polskie Stowarzyszenie Diabetyków Oddział Powiatowy w Płocku	Zacznij działać w sprawie cukrzycy. Od zaraz	12.000,00	0	0	0	0	12.000,00	85395	2360

11.	Stowarzyszenie „Pomocna dłoń” przy Specjalnym Ośrodku Szkolno-Wychowawczym nr 2 w Płocku	Ośrodek Wsparcia Dla Osób Niepełnosprawnych Intelktualnie i Ich Rodzin	40.000,00	0	0	0	0	40.000,00	85395	2360
12.	Płockie Stowarzyszenie „AMAZONKI”	Rehabilitacja psychofizyczna kobiet po raku piersi – luksus czy konieczność	5.000,00	0	0	0	0	5.000,00	85395	2360
13.	Bank Żywności w Płocku Związek Stowarzyszeń	„Prowadzenie Banku Żywności, by mieć skuteczną comiesięczną pomoc rodzinom i osobom .....	35.000,00	37.000,00	39.000,00	0	0	111.000,00	85395	2360
15.	Fundacja „PRZERWIJ CISZĘ” w Płocku	Pomóżmy sobie i innym	29.000,00	31.000,00	33.000,00	0	0	93.000,00	85395	2360
16.	Stowarzyszenie Na rzecz Osób z Autyzmem „Odzyskać Więzi” w Płocku	Krok za krokiem – terapia ruchem	20.000,00	0	0	0	0	20.000,00	85395	2360
	<b>RAZEM</b>		<b>354.000,00</b>	<b>162.000,00</b>	<b>116.000,00</b>	<b>0</b>	<b>0</b>	<b>632.000,00</b>	<b>85395</b>	<b>2360</b>

W grudniu 2011 roku Zarządzeniem Nr 1257/2011 z dnia 30.12.2011r. Prezydenta Miasta Płocka dokonano wyboru oferentów na realizację zadania publicznego polegającego na organizacji i świadczeniu usług opiekuńczych na terenie miasta Płocka w latach 2012-2014 w formie powierzenia tego zadania wraz z udzieleniem dotacji na jego realizację. Powyższe przedstawia tabela.

Lp.	Wnioskodawca	Tytuł zadania	Kwota udzielonych dotacji z budżetu miasta Płocka na lata 2012-2014			Rozdział	Paragraf
			2012	2013	2014		
1.	Fundacja Agencji Służb Społecznych w Warszawie	Organizowanie i świadczenie usług opiekuńczych, w tym specjalistycznych w miejscu zamieszkania z wyłączeniem specjalistycznych usług opiekuńczych dla osób z zaburzeniami psychicznymi	983 500,00 zł	1 155 000,00 zł	2 138 500,00 zł	85228	2360
2.	Polski Komitet Pomocy Społecznej w Płocku	"Nie jesteś sam" - usługi opiekuńcze dla mieszkańców miasta Płocka oraz działania socjalno-pomocowe na rzecz osób objętych usługami opiekuńczymi w mieście Płocku	843 000,00 zł	990 000,00 zł	1 833 000,00 zł	85228	2360
3.	Polski Czerwony Krzyż Zarząd Rejonowy w Płocku	Organizowanie i świadczenie usług opiekuńczych, w tym specjalistycznych w miejscu zamieszkania z wyłączeniem specjalistycznych usług opiekuńczych dla osób z zaburzeniami psychicznymi	983 500,00 zł	1 155 000,00 zł	2 138 500,00 zł	85228	2360
		<b>Razem</b>	<b>2 810 000,00 zł</b>	<b>3 300 000,00 zł</b>	<b>6 110 000,00 zł</b>		

Wykaz organizacji pozarządowych,  
 które otrzymały dotacje w ramach otwartego konkursu ofert  
 na realizację zadań publicznych  
 w zakresie przeciwdziałania uzależnieniom i patologiom społecznym oraz ochrony i promocji zdrowia w latach 2011-2015.

1.1. Organizacja i prowadzenie klubów profilaktyki środowiskowej dla dzieci i/lub młodzieży na terenie miasta Płocka.

l.p.	Nazwa oferenta	Nazwa zadania	Wysokość dotacji z budżetów miasta Płocka na lata 2011 - 2015 [zł]					Razem
			2011	2012	2013	2014	2015	
1.	Zarząd Miejski TPD w Płocku	Prowadzenie Klubu Profilaktyki Środowiskowej „Przyjaciół dziecka”	91 000	107 000	111 000	116 000	119 000	544 000
2.	Parafia św. Stanisława Kostki w Płocku	Prowadzenie działań na rzecz społeczności lokalnej miasta Płocka w zakresie profilaktyki uzależnień, rozwiązywania problemów alkoholowych, przeciwdziałania narkomanii oraz przemocy w rodzinie w Klubie Profilaktyki Środowiskowej „Nasz Domek” (placówka opiekuńczo-wychowawcza wsparcia dziennego - klub otwarty)	88 000	102 000	105 000	109 000	112 000	516 000
3.	Chorągiew Mazowiecka ZHP w Płocku	Prowadzenie Klubu Profilaktyki Środowiskowej „Przyjaciele”	89 000	100 000	103 000	-	-	292 000
4.	Stowarzyszenie Pomocy Dzieciom i Młodzieży KAI KAIROS w Płocku	Organizacja i prowadzenie Klubu Profilaktyki Środowiskowej „Szuflada” dla dzieci i młodzieży na terenie miasta Płocka	104 000	113 000	117 000	-	-	334 000
5.	Parafia Ducha Świętego w Płocku	Prowadzenie Klubu Profilaktyki Środowiskowej „Skarpiak” - placówki opiekuńczo-wychowawczej wsparcia dziennego w Płocku przy ul. Asnyka 2	90 000	106 000	108 000	112 000	115 000	531 000
6.	Parafia św. Benedykta w Płocku	Prowadzenie Klubu Profilaktyki Środowiskowej „AMICUS”	82 000	94 000	97 000	101 000	104 000	478 000
7.	Katolickie Stowarzyszenie Pomocy im. św. Brata Alberta w Płocku	Prowadzenie Klubu Profilaktyki Środowiskowej „Nasz Krąg”	86 000	102 000	106 000	-	-	294 000
8.	„Fundacja na Horyzoncie” w Płocku	Organizacja i prowadzenie Klubu Profilaktyki Środowiskowej	74 000	63 000	67 000	-	-	204 000
<b>RAZEM:</b>			<b>704 000</b>	<b>787 000</b>	<b>814 000</b>	<b>438 000</b>	<b>450 000</b>	<b>3 193 000</b>

Załącznik  
do Zarządzenia nr 1256/2011  
Prezydenta Miasta Płocka  
z dnia 30 grudnia 2011r.

L.p.	Wnioskodawca	Tytuł zadania	Kwota udzielonych dotacji z budżetów miasta Płocka na lata 2012 - 2014 [zł]				Rozdział	Paragraf
			2012	2013	2014	Razem		
1.	Chorągiew Mazowiecka ZHP Hufiec ZHP Płock	Organizacja i prowadzenie na terenie Płocka Świetlicy Miejskiej nr 10 „Przytulisko”	102.000,00	104.000,00	107.000,00	313.000,00	85201	2360
2.	Parafia św. Benedykta w Płocku	Organizacja i prowadzenie na terenie Płocka Świetlicy Miejskiej nr 2	127.000,00	129.000,00	132.000,00	388.000,00	85201	2360
3.	Zarząd Rejonowy PCK w Płocku	Organizacja i prowadzenie na terenie Płocka Świetlicy Miejskiej „Pszczółki”	87.000,00	89.000,00	92.000,00	268.000,00	85201	2360
4.	Zarząd Rejonowy PCK w Płocku	Organizacja i prowadzenie Ośrodka Wsparcia dla dzieci, młodzieży i dorosłych „Promyczek”	115.000,00	117.000,00	120.000,00	352.000,00	85201	2360
5.	Oddział Miejsko-Powiatowy TPD w Płocku	Prowadzenie na terenie Płocka Świetlicy Miejskiej nr 3 „Mali Czarodzieje”	117.000,00	119.000,00	122.000,00	358.000,00	85201	2360
6.	Katolickie Stowarzyszenie Pomocy im. św. Brata Alberta w Płocku	Prowadzenie Świetlicy Miejskiej nr 11 „Oaza”	116.000,00	118.000,00	121.000,00	355.000,00	85201	2360
<b>Razem</b>			<b>664.000,00</b>	<b>676.000,00</b>	<b>694.000,00</b>	<b>2.034.000,00</b>		

**V. Nakłady finansowe na zadania pomocy społecznej.**

Plan wydatków na 2012 rok

Dział	Rozdział	Rodzaj środków	Nazwa rozdziału	Opis szczegółowy	Kwota
801	80195	Własne gminy	Program na rzecz społeczności romskiej	Koszt pobytu w przedszkolu i zatrudnienie asystenta romskiego	27.000,00
851	85154	Własne gminy	Przeciwdziałanie alkoholizmowi	Programy na rzecz działania alkoholizmowi	5.700,00
852	85201	Własne powiatu	Placówki opiekuńczo-wychowawcze	Pomoc dla wychowanków opuszczających placówki	170.000,00
852	85202	Własne gminy	Domy pomocy społecznej	Koszt pobytu mieszkańców Płocka w dps na terenie innych powiatów	2.000.000,00
852	85203	Własne gminy	Ośrodki wsparcia	Utrzymanie środowiskowych domów samopomocy	318.650,00
852	85203	Dotacja celowa	Ośrodki wsparcia	Utrzymanie środowiskowych domów samopomocy	513.675,00
852	85204	Własne powiatu	Rodziny zastępcze	Pomoc dzieciom umieszczonym w rodzinach zastępczych	2.130.000,00
852	85205	Własne gminy	Przeciwdziałanie przemocy w rodzinie	Pomoc ofiarom przemocy	174.993,00
852	85205	Dotacja celowa	Przeciwdziałanie przemocy w rodzinie	Pomoc ofiarom przemocy	10.000,00
852	85212	Dotacja celowa	Świadczenia rodzinne, fundusz alimentacyjny oraz składki na ubezpieczenia emerytalne i rentowe	Świadczenia rodzinne i fundusz alimentacyjny	26.031.000,00
852	85212	Własne gminy	Świadczenia rodzinne, F.A	Koszt obsługi świadczeń	542.200

<b>Dział</b>	<b>Rozdział</b>	<b>Rodzaj środków</b>	<b>Nazwa rozdziału</b>	<b>Opis szczegółowy</b>	<b>Kwota</b>
852	85213	Dotacja celowa	Składki na ubezpieczenia zdrowotne	Składki od świadczeń pielęgnacyjnych	50.000,00
852	85213	Dotacja celowa	Składki na ubezpieczenia zdrowotne	Składki od zasiłków stałych	248.000,00
852	85213	Własne gminy	Składki na ubezpieczenia zdrowotne	Składki od zasiłków stałych	62.050,00
852	85214	Własne gminy	Zasiłki i pomoc w naturze	Świadczenia z pomocy społecznej	3.068.000,00
852	85214	Dotacja celowa	Zasiłki i pomoc w naturze	Świadczenia z pomocy społecznej	1.532.000,00
852	85216	Dotacja celowa	Zasiłki stałe	Zasiłki stałe	2.592.000,00
852	85216	Własne gminy	Zasiłki stałe	Zasiłki stałe	648.000,00
852	85219	Własne gminy	Ośrodki Pomocy Społecznej	Utrzymanie ośrodka pomocy społecznej	4.319.988,00
852	85219	Własne gminy	Ośrodki Pomocy Społecznej	Utrzymanie ZPS	2.204.820,00
852	85219	Dotacja celowa	Ośrodki Pomocy Społecznej	Utrzymanie ZPS	1.730.000,00
852	85220	Własne powiatu	Jednostki specjalistycznego poradnictwa, mieszkania chronione, OIK	Utrzymanie OIK i mieszkań chronionych	815.000,00
852	85228	Własne gminy	Usługi opiekuńcze i specjalistyczne usługi opiekuńcze	Usługi zwykłe	260.000,00
852	85228	Własne gminy	Usługi opiekuńcze i specjalistyczne usługi opiekuńcze	Usługi specjalistyczne	191.900,00
852	85228	Dotacja celowa	Usługi opiekuńcze i specjalistyczne usługi opiekuńcze	Usługi specjalistyczne	308.400,00
852	85295	Dotacja celowa	Pozostała działalność	Dodatki do świadczeń pielęgnacyj.	74.000,00



<b>Dział</b>	<b>Rozdział</b>	<b>Rodzaj środków</b>	<b>Nazwa rozdziału</b>	<b>Opis szczegółowy</b>	<b>Kwota</b>
852	85295	Własne gminy	Pozostała działalność	Świetlice środowiskowe	954.445,00
852	85295	Własne gminy	Pozostała działalność	Hotel - Caritas	21.000,00
852	85295	Dotacja celowa	Pozostała działalność	Program „Pomoc państwa w zakresie dożywiania”	1.120.000,00
852	85295	Własne gminy	Pozostała działalność	Program „Pomoc państwa w zakresie dożywiania	1.323.000,00
852	85295	Własne gminy	Pozostała działalność	Prace społecznie-użyteczne	87.000,00
852	85295	Własne gminy	Pozostała działalność	Program na rzecz społeczności romskiej	19.500,00
852	85295	Środki EFS	Pozostała działalność	Projekt „Razem dla rewitalizacji	1.246.723,00
853	85321	Dotacja celowa	Zespół ds. orzekania	Orzekanie do celów nie rentowych	198.000,00
853	85321	Porozumienia	Zespół ds. orzekania	Orzekanie do celów nie rentowych	140.000,00
853	85321	Własne powiatu	Zespół ds. orzekania	Orzekanie do celów nie rentowych	101.000,00
853	85324	Dotacja PFRON	PFRON	Ośrodek Rehabilitacji zawodowej i Społecznej	70.516,00
853	85324	Własne powiatu	PFRON	Ośrodek Rehabilitacji zawodowej i Społecznej	247.000,00
921	92195	Własne gminy	Pozostała działalność	Program na rzecz społeczności romskiej	6.500,00
			<b>OGÓLEM</b>		<b>55.562.060,00</b>

## VI. Osoby i rodziny korzystające z pomocy społecznej, rodzaje ich problemów oraz ich rozkład ilościowy.

### 1. Przesłanki przyznania pomocy w 2011 roku.

Tabela 1. Rzeczywista liczba rodzin i osób objętych pomocą społeczną w roku 2011

Wyszczególnienie	Liczba osób, którym przyznano decyzją świadczenie	Liczba rodzin-ogółem	Liczba osób w rodzinach
	2011	2011	2011
Świadczenia przyznane w ramach zadań zleconych i zadań własnych (bez względu na ich rodzaj, formę, liczbę oraz źródło finansowania)	6.568	5.492	10.673
Świadczenia przyznane w ramach zadań zleconych (bez względu na rodzaj, formę i liczbę)	41	41	71
Świadczenia przyznane w ramach zadań własnych (bez względu na rodzaj, formę i liczbę)	6.561	5.481	10.655
Pomoc udzielona w postaci pracy socjalnej <sup>1</sup> , w tym:	0	5.687	10.896
* wyłącznie w postaci pracy socjalnej	0	394	678

Tabela 2. Powody przyznania pomocy w roku 2011

Powody trudnej sytuacji życiowej	Liczba rodzin	Liczba osób w rodzinach
	2011	2011
Ubóstwo	2.677	4.845
Bezdomność	109	142
Potrzeba ochrony macierzyństwa	36	124
Bezrobocie	3.012	6.027
Niepelnosprawność	1.548	2.370
Długotrwałą lub ciężką chorobą	1.172	1.857
Bezradność w sprawach opiekuńczo-wychowawczych i prowadzenia gospodarstwa domowego, w tym:	568	1.544
*rodziny niepełne,	267	881
*rodziny wielodzietne	75	406
Przemoc w rodzinie	14	47
Alkoholizm	261	448
Narkomania	25	32
Trudności w przystosowaniu do życia po zwolnieniu z Zakładu Karnego	61	87
Sytuacja kryzysowa	605	1.939

MOPS w Płocku realizuje zadania wynikające z pomocy osobom bezdomnym. Zadania te realizowane są przez organizacje pozarządowe na podstawie umów na świadczenie usług noclegowych dla osób bezdomnych w formie:

1. Noclegownia dla bezdomnych mężczyzn z terenu miasta Płocka z siedzibą przy ul. Sienkiewicza 54, ilość miejsc 50, prowadzona przez Caritas Diecezji Płockiej,
2. Noclegownia dla kobiet i kobiet z dziećmi z siedzibą przy ul. Misjonarskiej 22, ilość miejsc 20, prowadzonej przez Polski Komitet Pomocy Społecznej w Płocku,
3. Hostel dla bezdomnych mężczyzn z terenu miasta Płocka wraz z doraźną pomocą medyczną i pielęgniarską z siedzibą przy ul. Sienkiewicza 54, liczba miejsc 3, prowadzony przez Caritas Diecezji Płockiej.

## 2. Zadania wynikające z realizacji rządowych programów pomocy.

W ramach realizacji rządowego programu na rzecz społeczności romskiej w okresie od I-XII 2011r., realizowano cztery projekty.

**„Przedszkole jako możliwość zapewnienia dzieciom romskim właściwych warunków prawidłowego rozwoju oraz przygotowania do rozpoczęcia nauki w szkole”.**

W ramach projektu, edukacją przedszkolną objęto łącznie *siedmioro* dzieci z płockiej społeczności romskiej, którym sfinansowano pobyt w przedszkolu z pełnym wyżywieniem, koszt zajęć dodatkowych (rytmika, gimnastyka korekcyjna, język angielski, nauka tańca towarzyskiego). Poprzez edukację przedszkolną dzieci miały możliwość pokonania barier edukacyjno-adaptacyjnych i przygotowania do rozpoczęcia nauki w szkole podstawowej w systemie zintegrowanym.

**„Asystent edukacji romskiej”** - był kontynuacją projektu realizowanego w latach ubiegłych. Zaangażowano 1 osobę ze społeczności romskiej, zatrudnioną w charakterze asystenta edukacji romskiej, który swoim działaniem objął 21 dzieci romskich ze szkół podstawowych i gimnazjów.

**„Rozwój talentów artystycznych wśród dzieci romskich”** – w ramach projektu została sfinansowana nauka gry na instrumentach dla *dwójki* dzieci z terenu miasta Płocka – były to indywidualne lekcje pod kierunkiem – nauczycieli z Państwowej Szkoły Muzycznej w Płocku. Lekcje gry na instrumentach miały charakter cyklicznych spotkań z nauczycielem danego instrumentu (skrzypce, akordeon).

**„Podręczniki i przybory szkolne dla uczniów romskich przełamaniem bariery finansowej dla ukończenia szkoły”** – w ramach realizacji tego projektu zakupiono podręczniki i przybory szkolne oraz odzież i obuwie dla 21 uczniów romskich.

## 3. Realizacja projektów współfinansowanych z Europejskiego Funduszu Społecznego.

MOPS zgodnie z zasadami określonymi we właściwych dla danego programu dokumentach programowych i proceduralnych złożył 3 projekty:

1. **„Droga do aktywności”** (projekt systemowy złożony do dofinansowania w ramach Programu Operacyjnego Kapitał Ludzki 2007 – 2013, Priorytet VII Promocja integracji społecznej, Poddziałanie 7.1.1 Rozwój i upowszechnianie aktywnej integracji przez ośrodki pomocy społecznej 7.1.2 Rozwój i upowszechnianie aktywnej integracji przez powiatowe centra pomocy rodzinie. Projekt został zakwalifikowany do dofinansowania i został zrealizowany.

2. **„Razem dla rewitalizacji – pilotażowy program rewitalizacji społecznej Obszaru Starego Miasta w Płocku”** - w ramach Działania 1.2 Systemowe wsparcie instytucji pomocy i integracji społecznej. Projekt realizowany w partnerstwie z Centrum Innowacji Społeczeństwa Informacyjnego oraz Zakładem Doskonalenia Zawodowego w Płocku. Projekt realizowany w okresie od IX`2011 do XI`2012

3. **„KIS –Nowa perspektywa”** (projekt złożony do dofinansowania w ramach Programu Operacyjnego kapitał Ludzki 2007-2013, Priorytet VII Promocja integracji społecznej, Poddziałanie 7.2.1 Aktywizacja zawodowa i społeczna osób zagrożonych wykluczeniem społecznym). Projekt przeszedł pozytywną ocenę formalną i jest w trakcie oceny merytorycznej.

#### 4. Realizacja świadczeń rodzinnych

Miejski Ośrodek Pomocy Społecznej w Płocku zajmuje się realizacją świadczeń rodzinnych. Suma wydatków przeznaczonych w 2011 roku na świadczenia rodzinne wyniosła 17.361.144 zł.

Tabela 3. Wydatki na świadczenia rodzinne oraz środki z tytułu zwrotu świadczeń rodzinnych nienależnie pobranych za 2011 rok.

Wyszczególnienie		Wydatkowana kwota w zł	Kwota odzyskanych świadczeń w zł	Liczba przyznanych świadczeń
Zasiłki rodzinne		5.269.540	66.725	61.769
Dodatki do zasiłków rodzinnych		3.292.260	56.173	23.469
w t y m z t y t u ł u :	Urodzenia dziecka	323.000	0	323
	Opieki nad dzieckiem w czasie korzystania z urlopu wychowawczego	766.910	7.686	1.968
	Samotnego wychowywania dziecka i utraty prawa do zasiłku dla bezrobotnych na skutek upływu ustawowego okresu jego pobierania	0	0	0
	Samotnego wychowywania dziecka	828.960	26.085	4.752
	Kształcenia i rehabilitacji dziecka niepełnosprawnego	339.880	4.615	4.467
	w tym z tytułu:			
	Kształcenia i rehabilitacji dziecka niepełnosprawnego do 5 roku życia	52.440	894	874
	Kształcenia i rehabilitacji dziecka niepełnosprawnego powyżej 5 roku życia	287.440	3.721	3.593
	Rozpoczęcia roku szkolnego	382.500	8.415	3.825
	Podjęcia przez dziecko nauki w szkole poza miejscem zamieszkania	4.210	0	49
	tym z tytułu:			
	Na pokrycie wydatków związanych z zamieszkaniem w miejscowości, w której znajduje się szkoła	3.960	0	44
Na pokrycie wydatków związanych z dojazdem do miejscowości, w której znajduje się szkoła	250	0	5	
Wychowywanie dziecka w rodzinie wielodzietnej	646.800	9.372	8.085	
<b>Zasiłki rodzinne z dodatkami RAZEM</b>		<b>8.561.800</b>	<b>122.898</b>	<b>85.238</b>
Zasiłki pielęgnacyjne		5.254.326	15.649	34.342
Świadczenia pielęgnacyjne		2.265.018	6.647	4.395
<b>Świadczenia opiekuńcze RAZEM</b>		<b>7.519.344</b>	<b>22.296</b>	<b>38.737</b>
Jednorazowa zapomoga z tytułu urodzenia dziecka		1.280.000	0	1.280
<b>OGÓŁEM</b>		<b>17.361.144</b>	<b>145.194</b>	<b>125.255</b>

## 5. Opieka zastępcza

W 2011 roku pomocą objęto 181 rodzin zastępczych, w których przebywało 245 dzieci (z czego 9 rodzin na podstawie zawartych porozumień, w których przebywało 13 dzieci) w tym:

- 154 rodzin spokrewnionych, w których przebywało 196 dzieci,
- 12 rodzin niespokrewnionych, w których przebywało 15 dzieci,
- 3 zawodowe niespokrewnione z dzieckiem rodziny zastępcze o charakterze pogotowia rodzinnego, w których przebywało 19 dzieci (jedno pogotowie rodzinne funkcjonowało do lipca),
- 1 zawodowa niespokrewniona z dzieckiem rodziną zastępczą specjalistyczna, w której przebywało 2 dzieci,
- 11 rodzin zastępczych, w których przebywało 13 dzieci (wyłącznie w postaci pracy socjalnej).

Utworzono 30 nowych rodzin zastępczych /w tym 1 rodzina nie korzystała z pomocy/ w których umieszczono 29 dzieci, w tym: 2 rodziny niespokrewnione, w których umieszczono 2 dzieci. Priorytetem w odniesieniu do usamodzielnianych wychowanków było podejmowanie wszelkich kroków, w celu ich życiowego usamodzielnienia i integracji ze środowiskiem.

Wychowankom, którzy opuścili rodziny zastępcze udzielono pomocy w następującej formie:

- zasiłku z tytułu kontynuowania nauki – 76 osobom,
- zasiłku na usamodzielnienie – 17 osobom,
- zasiłku na zagospodarowanie w formie rzeczowej – 7 osobom,
- uzyskania odpowiednich warunków mieszkaniowych – 4 osobom, umożliwiono zamieszkiwanie w mieszkaniu chronionym,
- wyłącznie w postaci pracy socjalnej – 35 osobom.

## 6. Pomoc dla niepełnosprawnych

### Rehabilitacja społeczna osób niepełnosprawnych.

Ośrodek Rehabilitacji Społecznej, zajmuje się realizacją zadań z zakresu rehabilitacji społecznej, określonych ustawą z dnia 27 sierpnia 1997r. o rehabilitacji zawodowej i społecznej oraz zatrudnianiu osób niepełnosprawnych.

Tabela 4. Realizacja zadań wynikających z w/w ustawy zostaje przedstawiona w układzie

L.P	Rodzaj zadania	Wykonanie za 2011r (w zł)
1	Zwrot wydatków na instrumenty i usługi rynku pracy na rzecz osób niepełnosprawnych poszukujących pracy i nie pozostających w zatrudnieniu	38.412,43
2	Przyznawanie osobom niepełnosprawnym środków na rozpoczęcie działalności gospodarczej, rolniczej albo na wniesienie wkładu do spółdzielni socjalnej	203.841,00
3	Dokonywanie zwrotu kosztów wyposażenia stanowiska pracy osoby niepełnosprawnej	93.672,18
4	Finansowanie szkolenia i przekwalifikowania zawodowego osób niepełnosprawnych	9.182,00
5	Dofinansowanie kosztów funkcjonowania warsztatów terapii zajęciowej	1.849.500,00
6	Dofinansowanie uczestnictwa osób niepełnosprawnych i ich opiekunów w turnusach rehabilitacyjnych	28.785,00
	-osoby dorosłe	
	-dzieci i młodzież	39.893,00
7	Dofinansowanie sportu, kultury, rekreacji i turystyki osób niepełnosprawnych, w tym dzieci i młodzież	6.789,02
8	Dofinansowanie zaopatrzenia w sprzęt rehabilitacyjny, przedmioty ortopedyczne i środki pomocnicze	277.158,63
	-osoby dorosłe	
	-dzieci i młodzież	86.238,06
9	Dofinansowanie likwidacji barier architektonicznych, w komunikowaniu się i technicznych, w związku z indywidualnymi potrzebami osób niepełnosprawnych	168.919,82
	-osoby dorosłe	
	-dzieci i młodzież	18.252,86
	<b>Ogółem</b>	<b>2.820.644,00</b>

#### Zadania:

- udzielanie dofinansowania do wysokości 50% oprocentowania kredytów bankowych, zaciągniętych przez osoby niepełnosprawne na kontynuowanie działalności gospodarczej lub prowadzenie własnego lub dzierżawionego gospodarstwa rolnego,
- dokonywanie zwrotu kosztów poniesionych przez pracodawcę na adaptację pomieszczeń zakładu pracy do potrzeb osób niepełnosprawnych w szczególności poniesionych w związku z przystosowaniem tworzonych lub istniejących stanowisk pracy dla tych osób, stosownie do potrzeb wynikających z ich niepełnosprawności ,adaptacje lub nabycie urządzeń ułatwiających osobie niepełnosprawnej wykonywanie pracy lub funkcjonowanie w zakładzie pracy, zakup i autoryzacje oprogramowania na użytek pracowników niepełnosprawnych oraz urządzeń technologii wspomagających lub przystosowanych do potrzeb wynikających z ich niepełnosprawności, rozpoznanie przez służby medycyny pracy w/w potrzeb,
- dokonywanie zwrotu kosztów zatrudnienia pracowników pomagających pracownikowi niepełnosprawnemu w pracy,

- dokonywanie zwrotu kosztów poniesionych przez pracodawcę na szkolenia zatrudnionych osób niepełnosprawnych,  
 należą do zadań z zakresu rehabilitacji zawodowej i realizowane są przez Miejski Urząd Pracy w Płocku. Na realizację powyższych zadań w 2011 roku wydatkowano kwotę 345.107,61 zł

W 2011r. z przeznaczeniem na dofinansowanie likwidacji barier architektonicznych, w komunikowaniu się i technicznych w związku z indywidualnymi potrzebami osób niepełnosprawnych wydatkowano kwotę 187.172,68zł.

### **Powiatowy Zespół ds. Orzekania o Niepełnosprawności.**

Do zadań rzeczowych Powiatowego Zespołu należy:

- wydawanie orzeczeń o stopniu niepełnosprawności osobom powyżej 16-tego roku życia,
- wydawanie orzeczeń o niepełnosprawności osobom poniżej 16-tego roku życia,
- wydawanie orzeczeń o wskazaniach do ulg i uprawnień,
- wydawanie legitymacji osobom niepełnosprawnym.

Na mocy porozumienia Zespół obsługiwał również mieszkańców powiatu płockiego.

Tabela 5. Liczba wydanych orzeczeń o stopniu niepełnosprawności dla osób powyżej 16-tego roku życia w roku 2011

<b>Stopień niepełnosprawności</b>	<b>Rok 2011</b>
Znaczny	520
Umiarkowany	957
Lekki	495
Nie zaliczono lub odmowa	176
<b>RAZEM</b>	<b>2.148</b>

Tabela 6. Liczba wydanych orzeczeń ze wskazaniem do ulg i uprawnień w latach 2010-2011

<b>Stopień niepełnosprawności</b>	<b>Rok 2011</b>
Znaczny	14
Umiarkowany	5
Lekki	3
<b>Razem</b>	<b>22</b>

Powiatowy Zespół ds. Orzekania o Niepełnosprawności stanowią specjaliści różnych profesji. W skład zespołu wchodzi:

- 7 lekarzy o specjalnościach: pediatra, lekarz chorób wewnętrznych i reumatologii, lekarz chorób wewnętrznych i medycyny pracy, psychiatra, laryngolog, okulista, neurolog,
- 2 doradców zawodowych, z czego 1 ma uprawnienia pedagoga,
- 2 psychologów,
- 4 pracowników socjalnych
- 2 protokolantów.

**INSTYTUCJE POMOCY SPOŁECZNEJ W GMINIE – stan na 31.12.2011r.**

<b>WYSZCZEGÓLNIENIE</b>	<b>ROK 2011</b>
<b>Ośrodek pomocy społecznej</b>	
Liczba jednostek organizacyjnych	1
Liczba osób, którym udzielono pomocy	6 568
<b>Dom Pomocy Społecznej</b>	
Liczba jednostek organizacyjnych	1
Liczba miejsc	80
Liczba osób korzystających	80
<b>Środowiskowy Dom Samopomocy</b>	
Liczba jednostek organizacyjnych	2
Liczba miejsc	45
Liczba osób korzystających	60
<b>Noclegownie, schroniska, domy dla bezdomnych</b>	
Liczba jednostek organizacyjnych	2
Liczba miejsc	70
Liczba osób korzystających	92
<b>Mieszkania chronione</b>	
Liczba jednostek organizacyjnych	7
Liczba miejsc	18
Liczba osób korzystających	27
<b>Ośrodki Interwencji Kryzysowej</b>	
Liczba jednostek organizacyjnych	1
Liczba miejsc - Hostel	8
Liczba osób korzystających	868
<b>Jednostki specjalistycznego poradnictwa</b>	
Liczba jednostek organizacyjnych	1
Liczba osób korzystających	492
<b>Placówki opiekuńczo-wychowawcze</b>	
<i>Ośrodek opiekuńczo-wychowawczy</i>	
Liczba jednostek organizacyjnych	2
Liczba miejsc	50
Liczba osób korzystających	77
<i>Ośrodek Rodzinnej Pieczy Zastępczej</i>	
Liczba jednostek organizacyjnych	1
Liczba osób korzystających	105
<i>Placówki opiekuńczo-wychowawcze wsparcia dziennego</i>	
Liczba jednostek organizacyjnych	21
Liczba osób korzystających	565
<b>Kluby Integracji Społecznej</b>	
Liczba jednostek organizacyjnych	1
Liczba osób korzystających	557
<b>Centrum Integracji Społecznej</b>	
Liczba jednostek organizacyjnych	1
Liczba osób korzystających	80
<b>Warsztaty Terapii Zajęciowej</b>	
Liczba jednostek organizacyjnych	6
Liczba osób korzystających	125



## 5. Praca socjalna.

Ustawa o pomocy społecznej definiuje pracę socjalną jako „działalność zawodową mająca na celu pomoc osobom i rodzinom we wzmocnieniu lub odzyskaniu zdolności funkcjonowania w społeczeństwie poprzez pełnienie odpowiednich ról społecznych oraz tworzenie warunków sprzyjających temu celowi”

Definicja ta wskazuje na dość szeroki zakres działań, które przybierają różne formy: od pomocy doraźnej poprzez długofalowe działanie skierowane na wsparcie jednostki, grupy czy całej społeczności.

W 2011 roku pracą socjalną objętych zostało 5 687 rodzin, w tym wyłącznie w postaci pracy socjalnej 394 rodziny.

### V. *Ocena zasobów pomocy społecznej wraz z rekomendacjami.*

W przedłożonej ocenie zasobów pomocy społecznej miasta Płocka za rok 2011 została przedstawiona realizacja zadań własnych i zleconych gminie, zadań własnych i zleconych powiatowi, zadań wynikających z rządowych programów pomocy społecznej oraz projektów współfinansowanych ze środków Europejskiego Funduszu Społecznego.

W przedstawionym opracowaniu znalazły się również informacje dotyczące charakterystyki społeczno-demograficznej gospodarstw domowych objętych pomocą społeczną w 2011 roku.

Biorąc pod uwagę analizę lokalnej sytuacji społeczno-demograficznej oraz ocenę zasobów pomocy społecznej podczas planowania budżetu na zadania z zakresu pomocy społecznej na rok następny należy wziąć pod uwagę następujące kwestie:

1. konieczność zwiększenia środków finansowych na zadania związane z:

- finansowaniem pobytu mieszkańców miasta Płocka w domach pomocy społecznej na terenie innych powiatów – coroczny wzrost średniomiesięcznej kwoty utrzymania mieszkańców w domach pomocy społecznej oraz małe zaangażowanie rodzin w partycypacji w kosztach utrzymania członka rodziny w dps-ach wpływa na wzrost wydatków,
- zasiłkami i pomocą w naturze,
- utrzymaniem środowiskowych domów samopomocy,
- pomocą ofiarom przemocy,
- pomocą w formie usług opiekuńczych i specjalistycznych usług opiekuńczych,
- działalnością świetlic środowiskowych,
- realizacją programu prac społecznie-użytecznych,
- zapewnieniem środków na bieżącą działalność Miejskiego Ośrodka Pomocy Społecznej w Płocku,
- zlecaniem zadań z pomocy społecznej organizacjom pozarządowym

2. konieczność poprawy, rozwój i zmianę lokalizacji działów MOPS Płock tj:

- pozyskanie nowych lokali dla ZPS Nr 1 i Działu Świadczeń Rodzinnych – dotychczasowe lokale nie są dostosowane do potrzeb osób niepełnosprawnych,
- utworzenie świetlic środowiskowych na osiedlach Ciechomice, Wyszogrodzka, Mickiewicza/Kochanowskiego – brak świetlic na tych osiedlach nie zabezpiecza potrzeb wynikających z konieczności wsparcia dzieci i młodzieży,
- pozyskanie lokali na mieszkania chronione i poprawę warunków w dotychczasowych mieszkaniach chronionych – 22.04.2012r. wchodzi w życie Rozporządzenie Ministra Pracy i Polityki Społecznej, które określa rodzaj i zakres wsparcia świadczonego w

mieszkań chronionym oraz warunki kierowania i pobytu. W związku z tym do 2014 roku zachodzi konieczność dostosowania istniejących mieszkań chronionych do warunków określonych w rozporządzeniu,

- zmiana siedziby Środowiskowego Domu Samopomocy Nr 1,
- zmiana lub remont siedziby Środowiskowego Domu Samopomocy Nr 2,
- budowa windy dla osób niepełnosprawnych w budynku MOPS przy ul. Wolskiego 4 – obecna platforma nie spełnia oczekiwań osób niepełnosprawnych z powodu trudności w obsłudze i częstej awaryjności,
- zakup samochodu osobowo-dostawczego – z uwagi na pogarszający się stan techniczny i zwiększające się koszty eksploatacji samochodów będących obecnie w zasobach MOPS.

3. realizację zadań wynikających z ustawy z dnia 9 czerwca 2011 roku o wspieraniu rodziny i systemie pieczy zastępczej – ustawa ta wprowadza wiele nowych rozwiązań systemowych m.in.

- powołuje asystentów rodziny i rodziny wspierające,
- zmienia wysokość i sposób naliczania świadczeń na pokrycie kosztów utrzymania dzieci w rodzinach zastępczych i rodzinnych domach dziecka oraz wprowadza nowe świadczenia dla rodzin zastępczych i rodzinnych domów dziecka tj.: dodatek na dziecko nie wyższy niż kwota 200 zł miesięcznie, dofinansowanie do wypoczynku poza miejscem zamieszkania dziecka w wieku od 6 do 18 roku życia ( raz w roku, dofinansowanie na utrzymanie lokalu mieszkalnego w budynku wielorodzinnym lub domu jednorodzinnym, świadczenie na pokrycie kosztów związanych z przeprowadzeniem niezbędnego remontu lokalu mieszkalnego w budynku wielorodzinnym lub domu jednorodzinnym, konieczność zatrudnienia osoby do pomocy przy sprawowaniu opieki nad dziećmi i przy pracach gospodarskich w rodzinach zastępczych zawodowych, niezawodowych i rodzinnych domach dziecka.

Zadania te ( w szczególności w zakresie zatrudnienia asystentów rodziny, współfinansowania pobytu dziecka w rodzinie zastępczej, rodzinnym domu dziecka, placówce opiekuńczo-wychowawczej, regionalnej placówce opiekuńczo-terapeutycznej lub interwencyjnym ośrodku preadaptacyjnym ) wiązać się będą ze wzrostem nakładów finansowych na kadre oraz formy wsparcia.

Planując środki finansowe na realizację zadań z zakresu pomocy społecznej należy zwrócić szczególną uwagę na działania ukierunkowane na polepszenie warunków życia najsłabszych grup społecznych, zagrożonych wykluczeniem społecznym oraz na tworzenie warunków umożliwiających im aktywne uczestnictwo w życiu społecznym.