


Nazwa i adres jednostki sprawozdawczej Rodzinny Dom Dziecka w Myszkowie ul.11-go listopada 1/41-43a ul. 11 Listopada 1/41-43a 42-300 Myszków NIP 577-17-78-473 REGON 150092046		BILANS jednostki budżetowej WPLYNEŁO 2019-03-27 sporządzony na dzień 31-12-2018 r.		Adresat: Zarząd Powiatu w Myszkowie	
Numer identyfikacyjny REGON 150092046		Wysłać bez pisma przewodniego 2F474C224BC96713			
i.dz..... podpis		zał.....			

AKTYWA	Stan na początek roku	Stan na koniec roku	PASYWA	Stan na początek roku	Stan na koniec roku
A Aktywa trwałe	0,00	0,00	A Fundusz	-5 695,75	-5 602,24
A.I Wartości niematerialne i prawne	0,00	0,00	A.I Fundusz jednostki	188 873,24	193 750,12
A.II Rzeczowe aktywa trwałe	0,00	0,00	A.II Wynik finansowy netto (+,-)	-194 568,99	-199 352,36
A.II.1 Środki trwałe	0,00	0,00	A.II.1 Zysk netto (+)	0,00	0,00
A.II.1.1 Grunty	0,00	0,00	A.II.2 Strata netto (-)	-194 568,99	-199 352,36
A.II.1.1.1 Grunty stanowiące własność jednostki samorządu terytorialnego, przekazane w użytkowanie wieczyste innym podmiotom	0,00	0,00	A.III Odpisy z wyniku finansowego (nadwyżka środków obrotowych) (-)	0,00	0,00
A.II.1.2 Budynki, lokale i obiekty inżynierii lądowej i wodnej	0,00	0,00	A.IV Fundusz mienia zlikwidowanych jednostek	0,00	0,00
A.II.1.3 Urządzenia techniczne i maszyny	0,00	0,00	B Fundusze placówek	0,00	0,00
A.II.1.4 Środki transportu	0,00	0,00	C Państwowe fundusze celowe	0,00	0,00
A.II.1.5 Inne środki trwałe	0,00	0,00	D Zobowiązania i rezerwy na zobowiązania	5 695,75	5 602,24
A.II.2 Środki trwałe w budowie (inwestycje)	0,00	0,00	D.I Zobowiązania długoterminowe	0,00	0,00
A.II.3 Zaliczka na środki trwałe w budowie (inwestycje)	0,00	0,00	D.II Zobowiązania krótkoterminowe	5 695,75	5 602,24
A.III Należności długoterminowe	0,00	0,00	D.II.1 Zobowiązania z tytułu dostaw i usług	0,00	0,00
A.IV Długoterminowe aktywa finansowe	0,00	0,00	D.II.2 Zobowiązania wobec budżetów	0,00	0,00
A.IV.1 Akcje i udziały	0,00	0,00	D.II.3 Zobowiązania z tytułu ubezpieczeń i innych świadczeń	892,23	874,24
A.IV.2 Inne papiery wartościowe	0,00	0,00	D.II.4 Zobowiązania z tytułu wynagrodzeń	4 803,52	4 728,00

Główna Księgowa

xxxxxxx

(główny księgowy)

2019-03-25

(rok, miesiąc, dzień)

2F474C224BC96713

DYREKTOR
Rodzinnego Domu Dziecka

xxxxxxx

Ilrszula Michniewicz
(kierownik jednostki)

A.IV.3 Inne długoterminowe aktywa finansowe	0,00	0,00	D.II.5 Pozostałe zobowiązania	0,00	0,00
A.V Wartość mienia zlikwidowanych jednostek	0,00	0,00	D.II.6 Sumy obce (depozytowe, zabezpieczenie wykonania umów)	0,00	0,00
B Aktywa obrotowe	0,00	0,00	D.II.7 Rozliczenia z tytułu środków na wydatki budżetowe i z tytułu dochodów budżetowych	0,00	0,00
B.I Zapasy	0,00	0,00	D.II.8 Fundusze specjalne	0,00	0,00
B.I.1 Materiały	0,00	0,00	D.II.8.1 Zakładowy Fundusz Świadczeń Socjalnych	0,00	0,00
B.I.2 Półprodukty i produkty w toku	0,00	0,00	D.II.8.2 Inne fundusze	0,00	0,00
B.I.3 Produkty gotowe	0,00	0,00	D.III Rezerwy na zobowiązania	0,00	0,00
B.I.4 Towary	0,00	0,00	D.IV Rozliczenia międzyokresowe	0,00	0,00
B.II Należności krótkoterminowe	0,00	0,00			
B.II.1 Należności z tytułu dostaw i usług	0,00	0,00			
B.II.2 Należności od budżetów	0,00	0,00			
B.II.3 Należności z tytułu ubezpieczeń i innych świadczeń	0,00	0,00			
B.II.4 Pozostałe należności	0,00	0,00			
B.II.5 Rozliczenia z tytułu środków na wydatki budżetowe i z tytułu dochodów budżetowych	0,00	0,00			
B.III Krótkoterminowe aktywa finansowe	0,00	0,00			
B.III.1 Środki pieniężne w kasie	0,00	0,00			
B.III.2 Środki pieniężne na rachunkach bankowych	0,00	0,00			
B.III.3 Środki pieniężne państwowego funduszu celowego	0,00	0,00			
B.III.4 Inne środki pieniężne	0,00	0,00			
B.III.5 Akcje lub udziały	0,00	0,00			
B.III.6 Inne papiery wartościowe	0,00	0,00			
B.III.7 Inne krótkoterminowe aktywa finansowe	0,00	0,00			

Główna Księgowa

XXXXXXXX
(główny księgowy)

2019-03-25

(rok, miesiąc, dzień)

DYREKTOR
Rodzinnego Domu Dziecka

XXXXXX
(kierownik jednostki)

B.IV Rozliczenia międzyokresowe	0,00	0,00			
Suma aktywów	0,00	0,00	Suma pasywów	0,00	0,00

Główna Księgowa

Alina Szczyk
XXXXXXXXXX

(główny księgowy)

2019-03-25

(rok, miesiąc, dzień)

2F474C224BC96713

DYREKTOR
Rodzinnego Domu Dziecka

Urszula Miśkiewicz
XXXXXXXXXX

(kierownik jednostki)

Główna Księgowa

Alicja Noszczyk

xxxxxxx

(główny księgowy)

2019-03-25

(rok, miesiąc, dzień)


2F474C224BC96713

DYREKTOR
Rodzinnego Domu Dziecka

Urszula Miśkiewicz

xxxxxxx

(kierownik jednostki)

Nazwa i adres jednostki sprawozdawczej Rodzinny Dom Dziecka w Myszkowie ul. 11-go listopada 1/41-43a ul. 11 Listopada 1/41-43a NIP 572-300-11-22-53 REGON 150092046	Rachunek zysków i strat jednostki (wariant porównawczy) STAROSTWO POWIATOWE w Myszkowie WPLYNEŁO data sporządzony na 27 na dzień 31-12-2018 r.	Adresat: Zarząd Powiatu w Myszkowie
Numer identyfikacyjny REGON 150092046	I.dz.....Za..... podpis	Wysłać bez pisma przewodniego 46E0761D290F01DB 
	Stan na koniec roku poprzedniego	Stan na koniec roku bieżącego
A. Przychody netto z podstawowej działalności operacyjnej	15,00	14,00
A.I. Przychody netto ze sprzedaży produktów	0,00	0,00
A.II. Zmiana stanu produktów (zwiększenie - wartość dodatnia, zmniejszenie - wartość ujemna)	0,00	0,00
A.III. Koszt wytworzenia produktów na własne potrzeby jednostki	0,00	0,00
A.IV. Przychody netto ze sprzedaży towarów i materiałów	0,00	0,00
A.V. Dotacje na finansowanie działalności podstawowej	0,00	0,00
A.VI. Przychody z tytułu dochodów budżetowych	15,00	14,00
B. Koszty działalności operacyjnej	194 583,99	199 366,36
B.I. Amortyzacja	0,00	0,00
B.II. Zużycie materiałów i energii	8 957,69	18 182,24
B.III. Usługi obce	19 830,20	26 893,54
B.IV. Podatki i opłaty	0,00	0,00
B.V. Wynagrodzenia	78 498,58	77 691,25
B.VI. Ubezpieczenia społeczne i inne świadczenia dla pracowników	18 609,21	17 800,86
B.VII. Pozostałe koszty rodzajowe	242,50	281,04
B.VIII. Wartość sprzedanych towarów i materiałów	0,00	0,00
B.IX. Inne świadczenia finansowane z budżetu	68 445,81	58 517,43
B.X. Pozostałe obciążenia	0,00	0,00
C. Zysk (strata) z działalności podstawowej (A - B)	-194 568,99	-199 352,36
D. Pozostałe przychody operacyjne	0,00	0,00
D.I. Zysk ze zbycia niefinansowych aktywów trwałych	0,00	0,00
D.II. Dotacje	0,00	0,00
D.III. Inne przychody operacyjne	0,00	0,00
E. Pozostałe koszty operacyjne	0,00	0,00

xxxxxxxx

 główny księgowy
 Alicja Noszczyk

2019-03-25

 rok, miesiąc, dzień
 46E0761D290F01DB

DYREKTOR
 xxxxxx

 Rodzinny Dom Dziecka
 kierownik jednostki
 Urszula Michniewicz

E.I.	Koszty inwestycji finansowanych ze środków własnych samorządowych zakładów budżetowych i dochodów jednostek budżetowych gromadzonych na wydzielonym rachunku	0,00	0,00
E.II.	Pozostałe koszty operacyjne	0,00	0,00
F.	Zysk (strata) z działalności operacyjnej (C + D - E)	-194 568,99	-199 352,36
G.	Przychody finansowe	0,00	0,00
G.I.	Dywidendy i udziały w zyskach	0,00	0,00
G.II.	Odsetki	0,00	0,00
G.III.	Inne	0,00	0,00
H.	Koszty finansowe	0,00	0,00
H.I.	Odsetki	0,00	0,00
H.II.	Inne	0,00	0,00
I.	Zysk (strata) brutto (F+G-H)	-194 568,99	-199 352,36
J.	Podatek dochodowy	0,00	0,00
K.	Pozostałe obowiązkowe zmniejszenia zysku (zwiększenia straty)	0,00	0,00
L.	Zysk (strata) netto (I-J-K)	-194 568,99	-199 352,36

Główna Księgowa

XXXXXXXXXX

główny księgowy

2019-03-25

rok, miesiąc, dzień

DYREKTOR
Rodzinnego Domu Dziecka

Urszula XXXXXXXX

XXXXXXXXXX
kierownik jednostki

Główna Księgowa


Alicja Kozłczyk

xxxxxxx

główny księgowy

2019-03-25


rok, miesiąc, dzień

DYREKTOR
Rodzinnego Domu Dziecka


Urszula Wójciszewska

xxxxxxx

kierownik jednostki

Nazwa i adres jednostki sprawozdawczej Rodzinny Dom Dziecka w Myszkowie ul. 11-go listopada 1/41-43a 42-300 Myszków NIP 572 577 473 REGON 150092046 Numer identyfikacyjny REGON 150092046		Zestawienie zmian w funduszu jednostki Myszkowie WPLYNĘŁO data 2019-03-27 sporządzone na na dzień 31-12-2018 r. zał..... podpis		Adresat: Zarząd Powiatu w Myszkowie Wysłać bez pisma przewodniego EADF23017DF295B7 	
		Stan na koniec roku poprzedniego	Stan na koniec roku bieżącego		
I.	Fundusz jednostki na początek okresu (BO)	190 689,71	188 873,24		
I.1.	Zwiększenie funduszu (z tytułu)	194 505,04	199 459,87		
I.1.1.	Zysk bilansowy za rok ubiegły	0,00	0,00		
I.1.2.	Zrealizowane wydatki budżetowe	194 505,04	199 459,87		
I.1.3.	Zrealizowane płatności ze środków europejskich	0,00	0,00		
I.1.4.	Środki na inwestycje	0,00	0,00		
I.1.5.	Aktualizacja wyceny środków trwałych	0,00	0,00		
I.1.6.	Nieodpłatnie otrzymane środki trwałe i środki trwałe w budowie oraz wartości niematerialne i prawne	0,00	0,00		
I.1.7.	Aktywa przejęte od zlikwidowanych lub połączonych jednostek	0,00	0,00		
I.1.8.	Aktywa otrzymane w ramach centralnego zaopatrzenia	0,00	0,00		
I.1.9.	Pozostałe odpisy z wyniku finansowego za rok bieżący	0,00	0,00		
I.1.10.	Inne zwiększenia	0,00	0,00		
I.2.	Zmniejszenia funduszu jednostki (z tytułu)	196 321,51	194 582,99		
I.2.1.	Strata za rok ubiegły	196 306,51	194 568,99		
I.2.2.	Zrealizowane dochody budżetowe	15,00	14,00		
I.2.3.	Rozliczenie wyniku finansowego i środków obrotowych za rok ubiegły	0,00	0,00		
I.2.4.	Dotacje i środki na inwestycje	0,00	0,00		
I.2.5.	Aktualizacja środków trwałych	0,00	0,00		
I.2.6.	Wartość sprzedanych i nieodpłatnie przekazanych środków trwałych i środków trwałych w budowie oraz wartości niematerialnych i prawnych	0,00	0,00		
I.2.7.	Pasywa przejęte od zlikwidowanych lub połączonych jednostek	0,00	0,00		
I.2.8.	Aktywa przekazane w ramach centralnego zaopatrzenia	0,00	0,00		
I.2.9.	Inne zmniejszenia	0,00	0,00		
II.	Fundusz jednostki na koniec okresu (BZ)	188 873,24	193 750,12		

Główna Księgowa

Alixxxxxxxczyk
 główny księgowy

2019-03-25
 rok, miesiąc, dzień

DYREKTOR
 Rodzinnego Dom Dziecka
 kierownik jednostki
 Urszula Michniewicz

III.	Wynik finansowy netto za rok bieżący (+,-)	-194 568,99	-199 352,36
III.1.	zysk netto (+)	0,00	0,00
III.2.	strata netto (-)	-194 568,99	-199 352,36
III.3.	nadwyżka środków obrotowych	0,00	0,00
IV.	Fundusz (II+,-III)	-5 695,75	-5 602,24

Główna Księgowa

Alina Niszczuk
xxxxxxx

główny księgowy

2019-03-25

rok, miesiąc, dzień

DYREKTOR
Rodzinnego Domu Dziecka

Urszula Szaniawicz
xxxxxx

kierownik jednostki

Główna Księgowa

Alicja Noszczyk

xxxxxxx

główny księgowy

2019-03-25

rok, miesiąc, dzień

DYREKTOR
Rodzinnego Domu Dziecka

Urszula Mielniczek

xxxxxxx

kierownik jednostki

INFORMACJA DODATKOWA**I. Wprowadzenie do sprawozdania finansowego, obejmuje w szczególności:**

1.	
1.1	nazwę jednostki
	RODZINNY DOM DZIECKA W MYSZKOWIE
1.2	siedzibę jednostki
	MYSZKÓW
1.3	adres jednostki
	11.LISTOPADA 41-43A
1.4	podstawowy przedmiot działalności jednostki
	Pozostała pomoc społeczna z zakwaterowaniem
2.	wskazanie okresu objętego sprawozdaniem
	01.01.2018-31.12.2018
3.	wskazanie, że sprawozdanie finansowe zawiera dane łączne, jeżeli w skład jednostki nadrzędnej lub jednostki samorządu terytorialnego wchodzi jednostki sporządzające samodzielne sprawozdania finansowe
	Jednostka sporządza sprawozdanie samodzielnie
4.	omówienie przyjętych zasad (polityki) rachunkowości, w tym metod wyceny aktywów i pasywów (także amortyzacji)
	Obowiązuje Polityka Rachunkowości wprowadzona na podstawie Uchwały Nr 19/2018 Zarządu Powiatu wskazująca zasady rachunkowości w jednostkach organizacyjnych Powiatu – dla Rodzinnego Domu Dziecka polityka rachunkowości stanowi załącznik Nr 1 do informacji dodatkowej.
5.	inne informacje

II. Dodatkowe informacje i objaśnienia obejmują w szczególności:

1.	
1.1.	szczegółowy zakres zmian wartości grup rodzajowych środków trwałych, wartości niematerialnych i prawnych, zawierający stan tych aktywów na początek roku obrotowego, zwiększenia i zmniejszenia z tytułu: aktualizacji wartości, nabycia, rozchodu, przemieszczenia wewnętrznego oraz stan końcowy, a dla majątku amortyzowanego – podobne przedstawienie stanów i tytułów zmian dotychczasowej amortyzacji lub umorzenia
	Tabela 1.1

1.2.	aktualną wartość rynkową środków trwałych, w tym dóbr kultury – o ile jednostka dysponuje takimi informacjami
1.3.	kwotę dokonanych w trakcie roku obrotowego odpisów aktualizujących wartość aktywów trwałych odrębnie dla długoterminowych aktywów niefinansowych oraz długoterminowych aktywów finansowych
1.4.	wartość gruntów użytkowanych w wieczyste
1.5.	wartość nieamortyzowanych lub nieumarzanych przez jednostkę środków trwałych, używanych na podstawie umów najmu, dzierżawy i innych umów, w tym z tytułu umów leasingu
1.6.	liczbę oraz wartość posiadanych papierów wartościowych, w tym akcji i udziałów oraz dłużnych papierów wartościowych
1.7.	dane o odpisach aktualizujących wartość należności, ze wskazaniem stanu na początek roku obrotowego, zwiększeniach, wykorzystaniu, rozwiązaniu i stanie na koniec roku obrotowego, z uwzględnieniem należności finansowych jednostek samorządu terytorialnego (stan pożyczek zagrożonych)
1.8.	dane o stanie rezerw według celu ich utworzenia na początek roku obrotowego, zwiększeniach, wykorzystaniu, rozwiązaniu i stanie końcowym
1.9.	podział zobowiązań długoterminowych według pozycji bilansu o pozostałym od dnia bilansowego, przewidywanym umową lub wynikającym z innego tytułu prawnego, okresie spłaty:
a)	powyżej 1 roku do 3 lat
b)	powyżej 3 do 5 lat
c)	powyżej 5 lat
1.10.	kwotę zobowiązań w sytuacji gdy jednostka kwalifikuje umowy leasingu zgodnie z przepisami podatkowymi (leasing operacyjny), a według przepisów o rachunkowości byłby to leasing finansowy lub zwrotny z podziałem na kwotę zobowiązań z tytułu leasingu finansowego lub leasingu zwrotnego
1.11.	łącznie kwotę zobowiązań zabezpieczonych na majątku jednostki ze wskazaniem charakteru i formy tych zabezpieczeń
1.12.	łącznie kwotę zobowiązań warunkowych, w tym również udzielonych przez jednostkę gwarancji i poręczeń, także wekslowych, niewykazanych w bilansie, ze wskazaniem zobowiązań zabezpieczonych na majątku jednostki oraz charakteru i formy tych zabezpieczeń

1.13.	wykaz istotnych pozycji czynnych i biernych rozliczeń międzyokresowych, w tym kwotę czynnych rozliczeń międzyokresowych kosztów stanowiących różnicę między wartością otrzymanych finansowych składników aktywów a zobowiązaniem zapłaty za nie
1.14.	łącznie kwotę otrzymanych przez jednostkę gwarancji i poręczeń niewykazanych w bilansie
1.15.	kwotę wypłaconych środków pieniężnych na świadczenia pracownicze
1.16.	inne informacje
2.	
2.1.	wysokość odpisów aktualizujących wartość zapasów
2.2.	koszt wytworzenia środków trwałych w budowie, w tym odsetki oraz różnice kursowe, które powiększyły koszt wytworzenia środków trwałych w budowie w roku obrotowym
2.3.	kwotę i charakter poszczególnych pozycji przychodów lub kosztów o nadzwyczajnej wartości lub które wystąpiły incydentalnie
2.4.	informację o kwocie należności z tytułu podatków realizowanych przez organy podatkowe podległe ministrowi właściwemu do spraw finansów publicznych wykazywanych w sprawozdaniu z wykonania planu dochodów budżetowych
2.5.	inne informacje
3.	Inne informacje niż wymienione powyżej, jeżeli mogłyby w istotny sposób wpłynąć na ocenę sytuacji majątkowej i finansowej oraz wynik finansowy jednostki

Główna Księgowa
Alicja Nowaczyk
 (główny księgowy)

2019.03.20

(rok, miesiąc, dzień)

DYREKTOR
 Rodzinnego Domu Dziecka
Urszula Michniewicz
 (kierownik jednostki)

Dodatkowe informacje i objaśnienia

1.

1.1. Szczegółowy zakres zmian wartości grup rodzajowych środków trwałych, wartości niematerialnych i prawnych zawierający stan tych aktywów na początek roku obrotowego, zwiększenia i zmniejszenia z tytułu: aktualizacji wartości, nabycia, rozchodu, przemieszczenia wewnętrznego oraz stan końcowy, a dla majątku amortyzowanego – podobne przedstawienie stanów i tytułów zmian dotychczasowej amortyzacji lub umorzenia

Główne składniki aktywów trwałych

Lp.	Nazwa grupy rodzajowej składnika aktywów według układu w bilansie	Wartość początkowa – stan na początek roku obrotowego	Zwiększenie wartości początkowej			Ogółem zwiększenie wartości początkowej (4 + 5 + 6)	Zmniejszenie wartości początkowej			Ogółem zmniejszenie wartości początkowej (8 + 9 + 10)	Wartość początkowa – stan na koniec roku obrotowego (3 + 7 – 11)
			aktualizacja	Przychody	przebieżenie		zbycie	likwidacja	inne		
1	2	3	4	5	6	7	8	9	10	11	12
1	wart. niematerialne i prawne	409,00	0	0,00	0	0,00	0	0	0	0	409,00
2	Pozostałe	52 482,38	0	10 517,98	0	10 517,98	0	0	0	0	63 000,36
3	Razem	52 891,38	0	10 517,98	0	10 517,98	0	0,00	0	0,00	63 409,36

Umorzenie – stan na początek roku obrotowego	Zwiększenia w ciągu roku obrotowego			Ogółem zwiększenie umorzenia (14 + 15 + 16)	Zmniejszenie umorzenia	Umorzenie – stan na koniec roku obrotowego (13 + 17 – 18)	Wartość netto składników aktywów	
	aktualizacja	amortyzacja za rok obrotowy	inne				stan na początek roku obrotowego (3 – 13)	stan na koniec roku obrotowego (12 – 19)
13	14	15	16	17	18	19	20	21
52 891,38	0	10 517,98	0	10 517,98	0,00	63 409,36	0,00	0,00
409,00 52 482,38	0	10 517,98	0	10 517,98	0	409,00 63 000,36	0	0

Zwiększenie wartości początkowej – ujmowane w kolumnie 4 tabeli – dotyczy aktualizacji wartości w trybie

art. 31 ust. 3 i 4 ustawy o rachunkowości. Jako przychód – w kolumnie 5 tabeli – traktowany jest zakup, aport, nieodpłatne otrzymanie (w tym w drodze darowizny) oraz przyjęcie w leasing finansowy aktywów trwałych.

Jako przemieszczenie – ujmowane w kolumnie 6 tabeli – uznawane jest np. przyjęcie środków trwałych z budowy lub przyrost ich wartości w wyniku ulepszenia. Wykazywane tu są również przeniesienia związane z przekwalifikowaniem aktywów trwałych do innych grup rodzajowych.

Należy podkreślić, że składniki aktywów trwałych powinny być prezentowane w kolumnie 2 tabeli w układzie analogicznym jak w bilansie, tj. dającym możliwość ich porównania z danymi ujętymi w bilansie.

1.2. Aktualna wartość rynkowa środków trwałych, w tym dóbr kultury- o ile jednostka dysponuje takimi wartościami.

Aktualna wartość rynkowa środków trwałych

Lp.	Wyszczególnienie	Aktualna wartość rynkowa	Dodatkowe informacje
1.	Grunty	0	0
2.	Budynki	0	0
2.	Dobra kultury	0	0

1.3. Kwota dokonanych w trakcie roku obrotowego odpisów aktualizujących wartość aktywów trwałych odrębnie dla długoterminowych aktywów niefinansowych oraz długoterminowych aktywów finansowych

1.4.

Odpisy aktualizujące wartość aktywów trwałych

Lp.	Wyszczególnienie	Kwota odpisów	Dodatkowe informacje
1.	Długoterminowe aktywa niefinansowe	0	0
2.	Długoterminowe aktywa finansowe	0	0

1.4 Wartość gruntów użytkowanych wieczystie

Grunty, w stosunku do których jednostka posiada prawo wieczystego użytkowania, mogą być ujęte w zestawieniu.

Grunty w wieczystym użytkowaniu

Lp.	Treść (nr działki, nazwa)	Wyszczególnienie	Stan na początek roku obrotowego	Zmiany stanu w trakcie roku obrotowego		Stan na koniec roku obrotowego (4 + 5 - 6)
				zwiększenia	zmniejszenia	
1	2	3	4	5	6	7
1.		Powierzchnia (m ²)	0	0	0	0
		Wartość (zł)	0	0	0	0
2.		Powierzchnia (m ²)	0	0	0	0
		Wartość (zł)	0	0	0	0

Dane liczbowe powinny wynikać z posiadanych przez jednostkę dokumentów (np. potwierdzających nadanie jej prawa wieczystego użytkowania gruntów czy stanowiących podstawę naliczania rocznych opłat za ich wieczyste użytkowanie).

1.5. Wartość nieamortyzowanych lub nieumarzanych przez jednostkę środków trwałych, używanych na podstawie umów najmu, dzierżawy i innych umów, w tym z tytułu umów leasingu.

W tej pozycji wykazywane są środki trwałe używane na podstawie ww. umów, z których niezbitcie wynika, że jednostka nie musi (nie ma obowiązku lub prawa) ich amortyzować lub umarzać (jeżeli np. umowa nie spełnia co najmniej jednego z warunków określonych w art. 3 ust. 4 pkt 1-7 ustawy o rachunkowości). W zależności od potrzeb można dokonać ich prezentacji w tabeli.

Środki trwałe nieamortyzowane lub nieumarzane

Lp.	Wyszczególnienie	Stan na początek roku obrotowego	Zmiany w trakcie roku obrotowego		Stan na koniec roku obrotowego (3 + 4 - 5)
			zwiększenia	zmniejszenia	
1	2	3	4	5	6
1.	Grunty	0,00	0,00	0,00	0,00
2.	Budynki	0	0	0	0

1.6 Liczba oraz wartość posiadanych papierów wartościowych, w tym akcji i udziałów oraz dłużnych papierów wartościowych

Mogą one zostać wykazane w tabeli.

Posiadane papiery wartościowe

Lp.	Wyszczególnienie	Liczba	Stan na początek roku obrotowego	Zwiększenia	Zmniejszenia	Stan na koniec roku obrotowego
1.	Akcje i udziały	0	0	0	0	0
2.	Dłużne papiery wartościowe	0	0	0	0	0

1.7 Dane o odpisach aktualizujących wartość należności, ze wskazaniem stanu na początek roku obrotowego, zwiększeniach, wykorzystaniu, rozwiązaniu i stanie na koniec roku obrotowego z uwzględnieniem stanu należności finansowych jednostek samorządu terytorialnego (stan zagrożonych pożyczek)

''' pozycji tej wykazuje się informacje o odpisach aktualizujących wartość należności, dokonanych zgodnie z przepisami art. 35b ust. 1 ustawy o rachunkowości.

Stan odpisów aktualizujących wartość należności

Lp.	Grupa należności	Stan na początek roku obrotowego	Zmiany stanu odpisów w ciągu roku obrotowego			Stan na koniec roku obrotowego
			zwiększenia	wykorzystanie	rozwiązanie	
1	2	3	4	5	6	7
1.		0,00	0,00	0,00	0,00	0,00

Podaje się dane liczbowe według grup należności ujmowanych w aktywach bilansu.

1.8. Dane o stanie rezerw według celu ich utworzenia na początek roku obrotowego, zwiększeniach, wykorzystaniu, rozwiązaniu i stanie końcowym

Rezerwy na koszty i zobowiązania

Lp.	Wyszczególnienie	Stan na początek roku obrotowego	Zwiększenie w ciągu roku	Wykorzystanie w ciągu roku*	Rozwiązanie w ciągu roku**	Stan na koniec roku obrotowego
1	2	3	4	5	6	7
1.	Rezerwy długoterminowe ogółem na pozostałe koszty	0	0	0	0	0
2.	Rezerwy krótkoterminowe ogółem na pozostałe koszty	0	0	0	0	0
3.	Ogółem rezerwy	0	0	0	0	0

*wpisuje się kwoty powstałych zobowiązań, odpisanych w ciężar rezerw utworzonych na te zobowiązania (ale tylko do wysokości rezerwy – jeżeli rezerwa była niższa od zobowiązania, to część niepokrytą rezerwą odnosi się bezpośrednio w koszty i w tabeli nie wykazuje się);

** wpisuje się kwoty rozwiązanych rezerw, które okazały się zbędne lub nadmierne.

1.9. Podział zobowiązań długoterminowych według pozycji bilansu o pozostałym od dnia bilansowego,

przewidywanym umową, okresie spłaty:

- a) powyżej 1 roku do 3 lat,
- b) powyżej 3 lat do 5 lat,
- c) powyżej 5 lat.

Zobowiązania według okresów wymagalności

Lp.	Zobowiązania	Okres wymagalności						Razem	
		powyżej 1 roku do 3 lat		powyżej 3 lat do 5 lat		powyżej 5 lat			
		stan na						BO	BZ
		BO	BZ	BO	BZ	BO	BZ		
	a) kredyty i pożyczki	0	0	0	0	0	0	0	0
	b) z tytułu emisji dłużnych papierów wartościowych								
	c) inne zobowiązania finansowe (wekslowe)								
	d) zobowiązania wobec budżetów								
	e) z tytułu ubezpieczeń i innych świadczeń								
	g) z tytułu wynagrodzeń								
	h) pozostałe								

1.10. Kwota zobowiązań w sytuacji, gdy jednostka kwalifikuje umowy leasingu zgodnie z przepisami podatkowymi (leasing operacyjny), a według przepisów o rachunkowości byłby to leasing finansowy lub zwrotny z podziałem na kwotę zobowiązań z tytułu leasingu finansowego lub leasingu zwrotnego

Zobowiązania z tytułu leasingu operacyjnego (zgodnie z przepisami podatkowymi)

Lp.	Wyszczególnienie	Kwota zobowiązań	Dodatkowe informacje
1.	Zobowiązania z tytułu leasingu finansowego zgodnie z przepisami o rachunkowości	0	0
2.	Zobowiązania z tytułu leasingu zwrotnego zgodnie z przepisami o rachunkowości	0	0

1.11 Łączna kwota zobowiązań zabezpieczonych na majątku jednostki ze wskazaniem charakteru i formy tych zabezpieczeń

W tej pozycji dodatkowych informacji wykazywane są zobowiązania, które są zabezpieczone na składnikach majątku jednostki: wekslem, hipoteką, zastawem lub zastawem skarbowym, albo oddaniem majątku pod zarząd osobie trzeciej do czasu prawomocnego rozstrzygnięcia sporu przez sąd. Najczęściej zabezpieczane są

zobowiązania z tytułu kredytów i pożyczek oraz zobowiązania podatkowe.

Informacje podane w tej pozycji mają wskazać na ograniczenia jednostki w dysponowaniu aktywami trwałymi lub obrotowymi i mogą zostać przedstawione w tabeli.

Wykaz zobowiązań zabezpieczonych na majątku

Lp.	Rodzaj zabezpieczenia	Kwota zobowiązania		Kwota zabezpieczenia		Na aktywach trwałych		Na aktywach obrotowych	
		na początek roku	na koniec roku	na początek roku	na koniec roku	na początek roku	na koniec roku	na początek roku	na koniec roku
1.	Weksle	0	0	0	0	0	0	0	0
2.	Hipoteka	0	0	0	0	0	0	0	0
3.	Zastaw, w tym: zastaw skarbowy	0	0	0	0	0	0	0	0
4.	Inne (gwarancja bankowa, kara umowna)	0	0	0	0	0	0	0	0
5.	Ogółem	0	0	0	0	0	0	0	0

1.12. Łączna kwota zobowiązań warunkowych, w tym również udzielonych przez jednostkę gwarancji i poręczeń, także wekslowych, niewykazanych w bilansie ze wskazaniem zobowiązań zabezpieczonych na majątku jednostki oraz charakteru i formy tych zabezpieczeń

Jednostka ujawnia informację o stanie zobowiązań warunkowych na dzień bilansowy w informacji dodatkowej, jeżeli możliwość wypływu środków z tytułu wypełnienia obowiązku nie jest znikoma (tj. gdy jest znaczne).

Wynikające z ewidencji pozabilansowej zobowiązania warunkowe można przedstawić w tabeli.

Warunkowe zobowiązania wobec wierzycieli krajowych i zagranicznych

Lp.	Tytuł zobowiązania warunkowego	Stan	
		na początek roku obrotowego	na koniec roku obrotowego
1.	Udzielone gwarancje i poręczenia, w tym: udzielone dla jednostek powiązanych	0	0
2.	Kaucje i wadia	0	0
3.	Zawarte, lecz jeszcze niewykonane umowy	0	0
4.	Nieuznane roszczenia wierzycieli	0	0
5.	Inne	0	0
6.	Ogółem	0	0

1.13 Wykaz istotnych pozycji czynnych i biernych rozliczeń międzyokresowych, w tym kwotę czynnych rozliczeń międzyokresowych kosztów stanowiących różnicę między wartością otrzymanych finansowych składników aktywów a zobowiązaniem zapłaty za nie

Istotne pozycje rozliczeń międzyokresowych

Lp.	Wyszczególnienie (tytuły)	Stan na	
		początek roku obrotowego	koniec roku obrotowego
1.	Ogółem czynne rozliczenia międzyokresowe kosztów, w tym: (należy wyszczególnić ważniejsze tytuły figurujące w księgach rachunkowych, np.: <ul style="list-style-type: none"> - opłacone z góry czynsze - prenumeraty - polisy ubezpieczenia osób i składników majątku) 	0	0
2.	Ogółem rozliczenia międzyokresowe przychodów (pasywa bilansu)	0	0

1.14. Łączna kwota otrzymanych przez jednostkę gwarancji i poręczeń niewykazanych w bilansie.

Otrzymane gwarancje i poręczenia

Lp.	Wyszczególnienie	Kwota	Dodatkowe informacje
1.	Otrzymane gwarancje	0	0
2.	Otrzymane poręczenia	0	0
3.	Ogółem:	0	0

1.15. Kwota wypłaconych środków pieniężnych na świadczenia pracownicze

Wypłacone świadczenia pracownicze

Lp.	Wyszczególnienie	Kwota	Dodatkowe informacje
1.	Odprawy emerytalne	0	
2.	Nagrody jubileuszowe	0,00	
3.	Inne	0,00	
4.	Ogółem:	0,00	

2.

2.1. Wysokość odpisów aktualizujących wartość zapasów

Odpisy aktualizujące wartość zapasów

Lp.	Wyszczególnienie	Kwota	Dodatkowe informacje
1.	Materiały	0	
2.	Towary	0	

2.2. Koszt wytworzenia środków trwałych w budowie; w tym odsetki oraz różnice kursowe, które powiększyły koszt wytworzenia środków trwałych w budowie w roku obrotowym

Podaje się w tej pozycji wielkość kosztów poniesionych w ciągu roku w związku z budową środków trwałych siłami własnymi oraz kwotę odsetek i różnic kursowych od zobowiązań w walutach obcych zaciągniętych na finansowanie budowy (art. 28 ust. 8 pkt 2 ustawy o rachunkowości).

Koszt wytworzenia środków trwałych w budowie

Lp.	Wyszczególnienie	Kwota	Dodatkowe informacje
1.	Koszt wytworzenia środków trwałych w budowie, w tym: - odsetki, które powiększyły ten koszt w roku obrotowym - różnice kursowe, które powiększyły ten koszt w roku obrotowy	0	

2.3. Kwota i charakter poszczególnych pozycji przychodów lub kosztów o nadzwyczajnej wartości lub które wystąpiły incydentalnie

Przychody/koszty o nadzwyczajnej wartości lub które wystąpiły incydentalnie

Lp.	Wyszczególnienie	Kwota	Dodatkowe informacje
1.	Przychody: - o nadzwyczajnej wartości, - które wystąpiły incydentalnie	0	
2.	Koszty: - o nadzwyczajnej wartości, - które wystąpiły incydentalnie	0	

2.4. Informacje o przeciętnym w roku obrotowym zatrudnieniu, z podziałem na grupy zawodowe
 Formę i zakres informacji określa jednostka we własnym zakresie – w zależności od rodzajów prowadzonej działalności oraz wielkości i struktury zatrudnienia. Dane liczbowe mogą zostać przedstawione w tabeli.

Stan i struktura zatrudnienia w roku obrotowym

Lp.	Wyszczególnienie	Przeciętne zatrudnienie
1.	Pracownicy umysłowi	2
2.	Pracownicy na stanowiskach robotniczych	
3.	Pracownicy zatrudnieni poza granicami kraju	
4.	Uczniowie	
5.	Osoby przebywające na urloпах bezpłatnych i wychowawczych	
6.	Ogółem	2

Główna Księgowa

Alicja Ndszczyk

DYREKTOR
Rodzinnego Domu Dziecka

Urszula Michniewicz