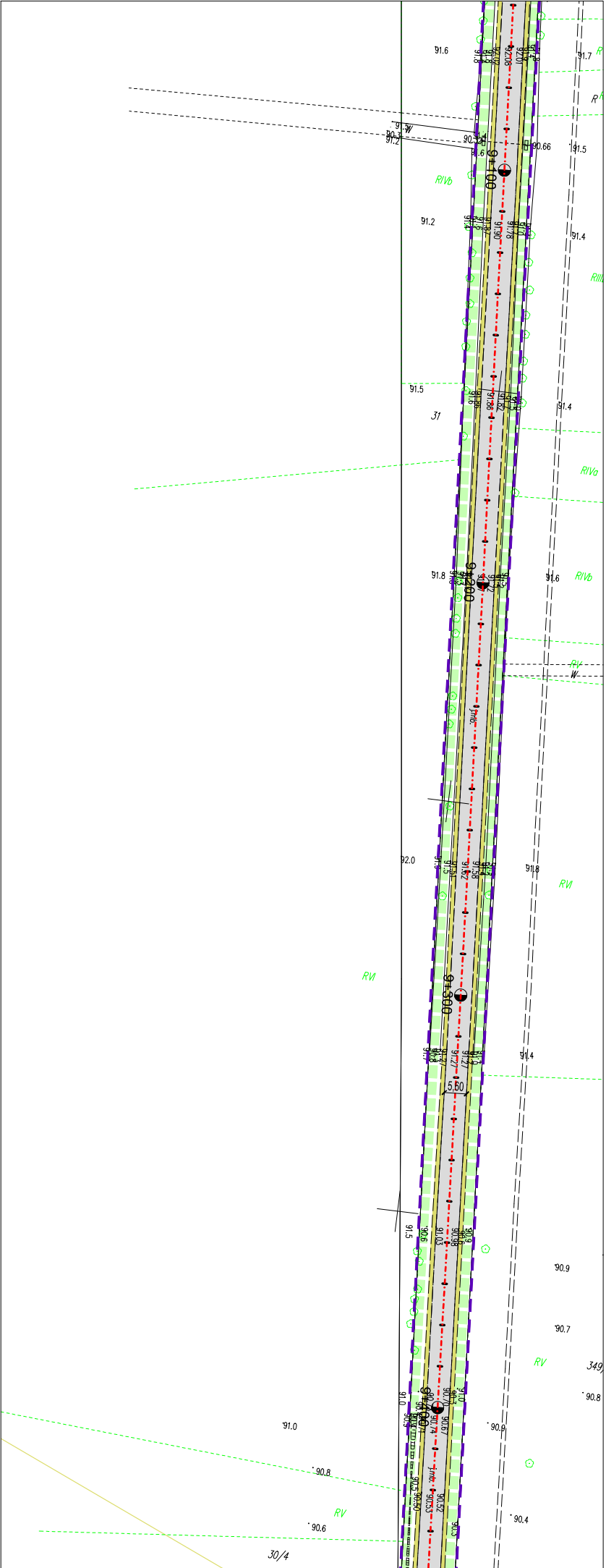
9+100
9+200
9+300
9+400
RIVb
RIIIb
RIVa
RV
RVI
R
W
31
30/4
349/
5.60
91.6
91.7
91.5
91.4
91.2
91.8
92.0
91.0
90.9
90.8
90.7
90.6
90.4
90.66
dr.mb.

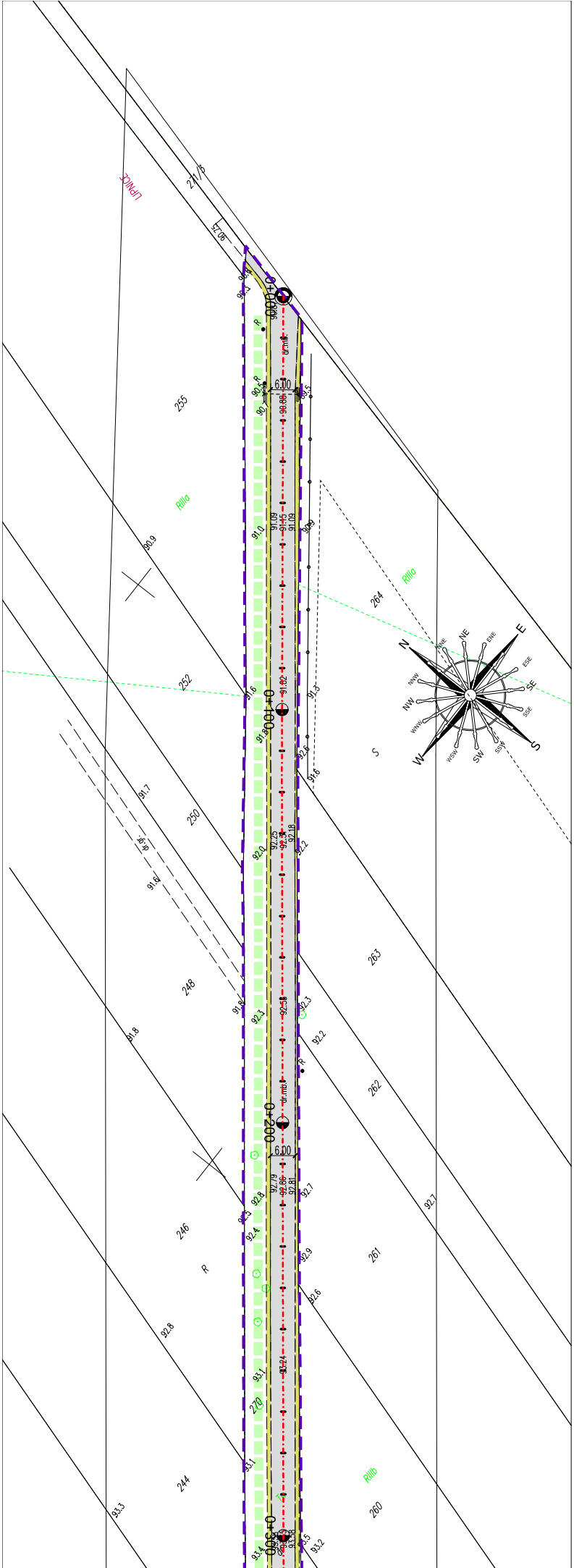
LIPNICE
271/5
0+000
0+100
0+200
0+300
6.00
255
252
250
248
246
244
270
264
263
262
261
260
RIIIa
RIIIb
R
S
dr.mb.
N
NNE
NE
ENE
E
ESE
SE
SSE
S
SSW
SW
WSW
W
WNW
NW
NNW
90.9
91.7
91.6
91.8
92.0
92.3
92.2
92.7
92.8
92.9
92.6
93.1
93.3
93.4
93.2

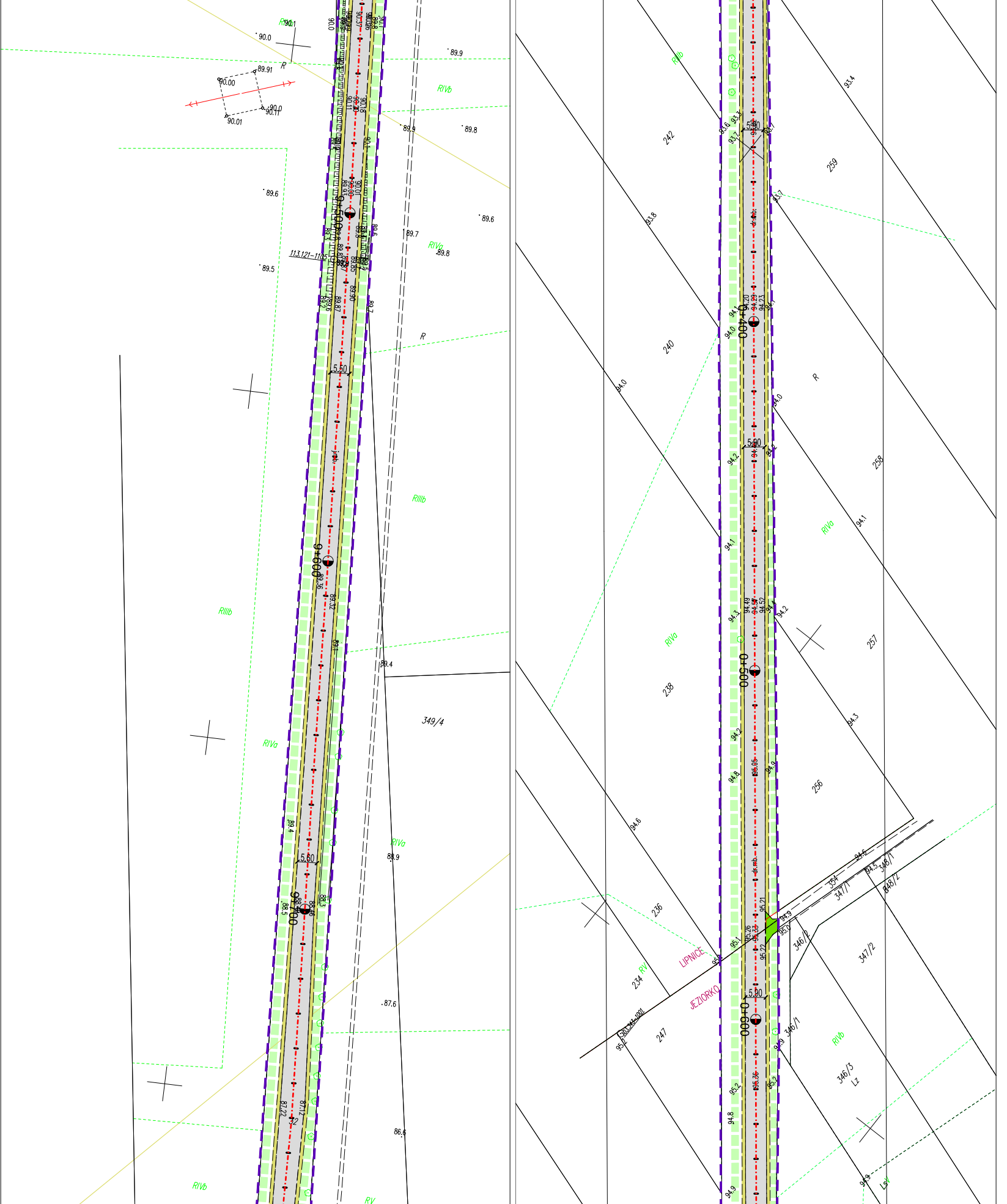
9+500
9+600
9+700
5.50
5.60
113.121-1105
349/4
RIVb
RIVa
RIIIb
RV
R
90.0
89.91
90.00
90.01
89.9
89.8
89.6
89.7
89.5
89.4
88.9
87.6
86.6
0+400
0+500
0+600
5.90
dr.nb.
242
240
238
236
234
247
259
258
257
256
354
347/1
347/2
348/1
348/2
346/2
346/1
346/3
Lz
LsV
LIPNICE
JEZIORKO
93.4
93.8
94.0
94.1
94.2
94.3
94.6
94.8
94.9
95.0
95.1
95.2

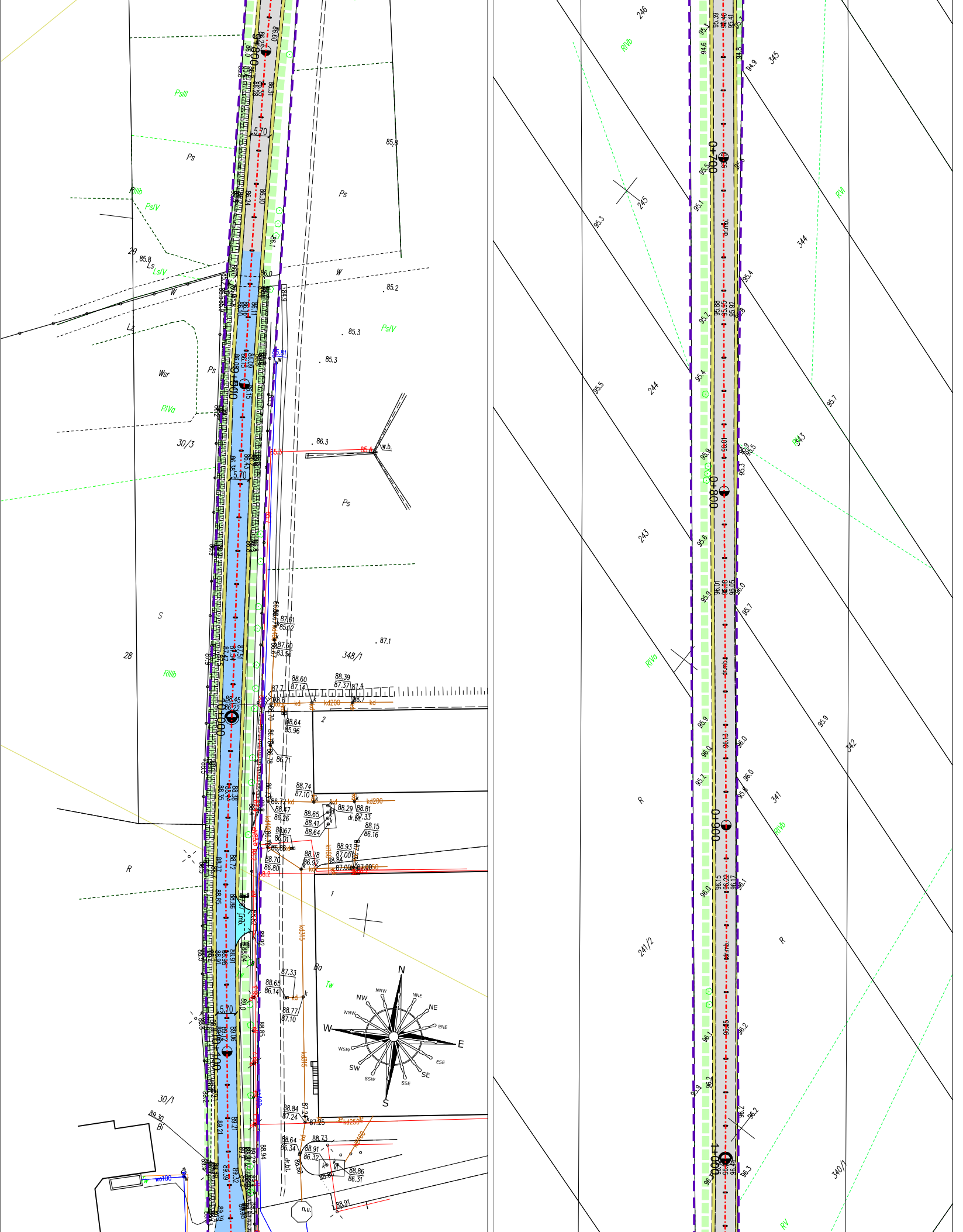
0+000
0+100
0+700
0+800
0+900
1+000
5.70
29
28
30/3
30/1
348/1
2
1
246
245
244
243
241/2
345
344
343
342
341
340/1
PsIII
Ps
PsIV
RIIIb
RIVa
RIVb
RV
RVI
LsIV
Ls
Lz
Wsr
W
S
R
Bi
Ba
Tw
w.b.
dr.bt.
dr.mb.
n.u.
jmb.
kd
kd200
kd250
wo100
N
NNE
NE
ENE
E
ESE
SE
SSE
S
SSW
SW
WSW
W
WNW
NW
NNW

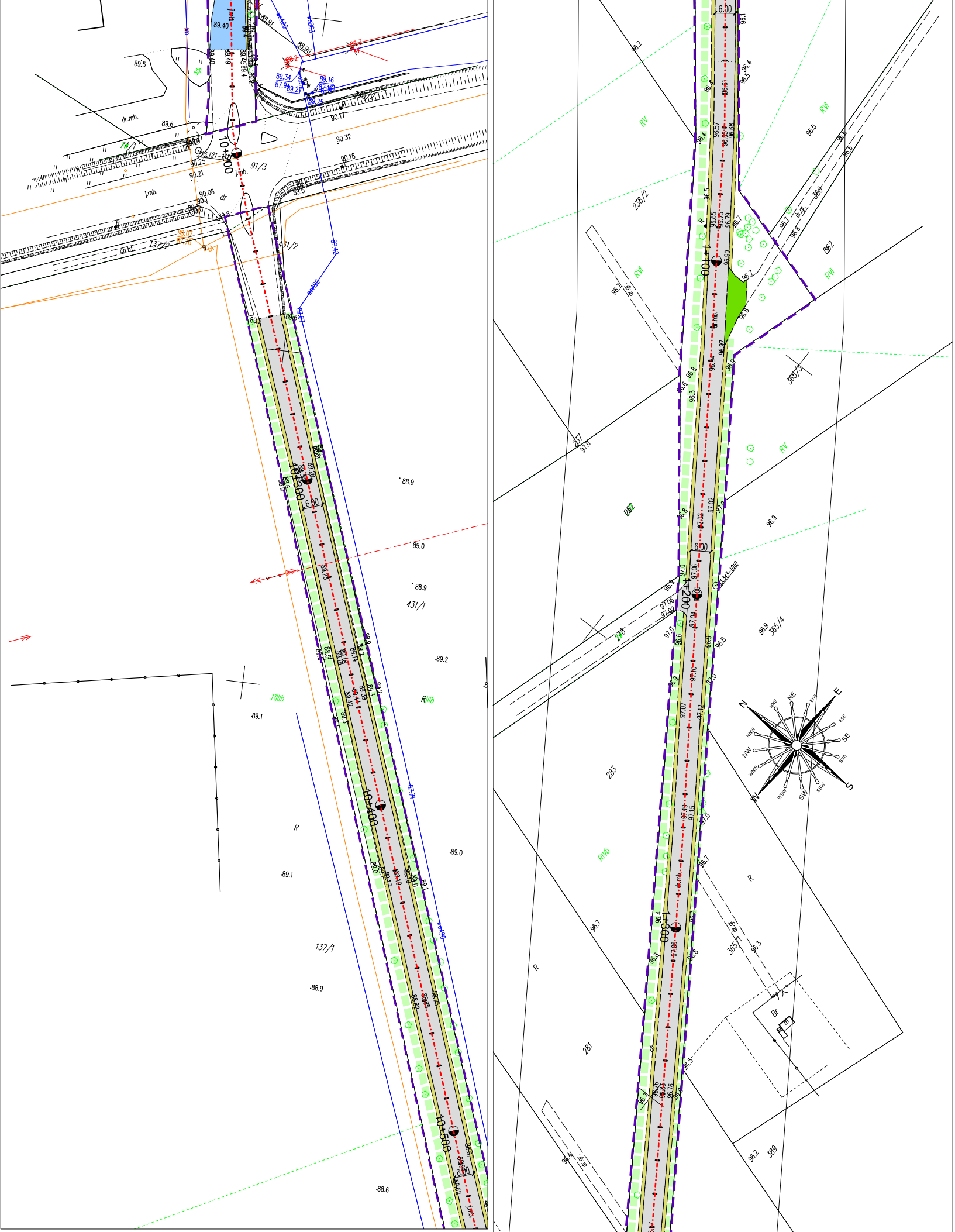
10+200
10+300
10+400
10+500
1+100
1+200
1+300
6.00
91/3
137/2
431/2
431/1
137/1
RIIIb
R
dr.mb.
j.mb.
ch.bt.
dr
238/2
RV
RVI
360
362
365/3
282
283
281
365/4
365/1
389
RIVb
Br
dr.gr.
N
NNE
NE
ENE
E
ESE
SE
SSE
S
SSW
SW
WSW
W
WNW
NW
NNW
89.40
89.5
89.6
90.17
90.32
90.18
90.25
90.21
90.08
88.9
89.0
89.2
89.1
88.6
96.2
96.4
96.5
96.7
96.8
96.9
97.0

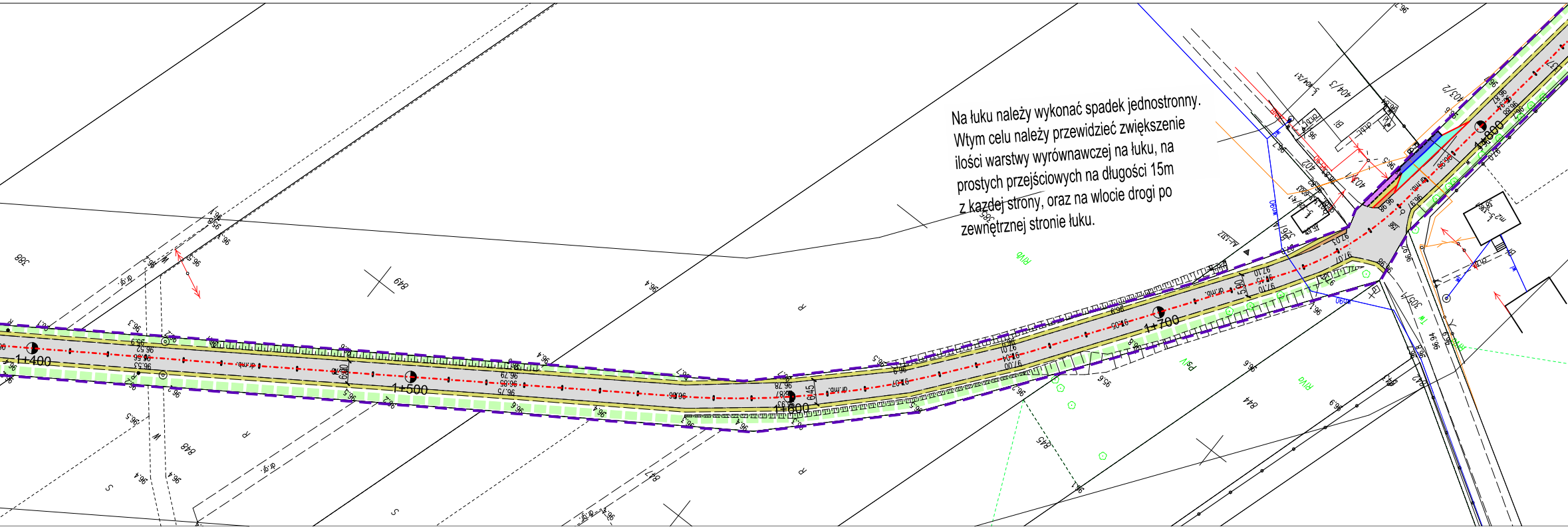
1+400
1+500
1+600
1+700
1+800
6.00
6.45
5.00
849
848
847
845
844
388
R
S
RVb
PsIV

Na łuku należy wykonać spadek jednostronny. Wtym celu należy przewidzieć zwiększenie ilości warstwy wyrównawczej na łuku, na prostych przejściowych na długości 15m z każdej strony, oraz na wlocie drogi po zewnętrznej stronie łuku.

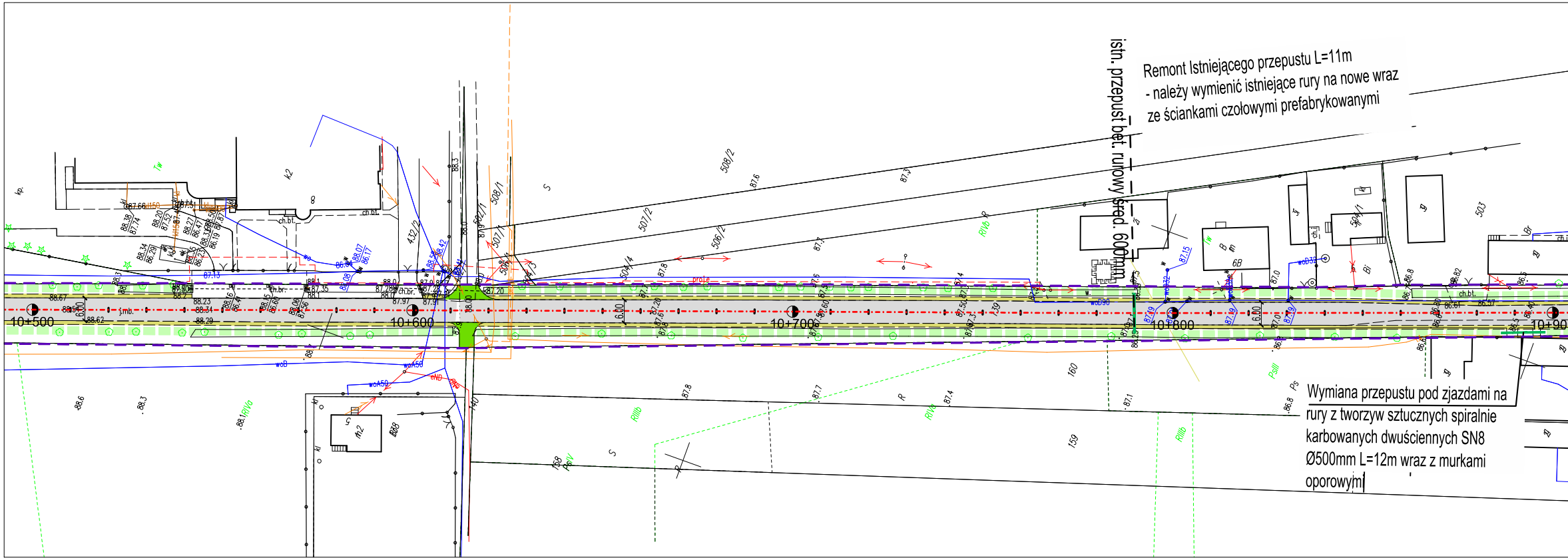
10+500
10+600
10+700
10+800
10+900
6.00
k2
432/2
508/1
507/1
508/2
507/2
506/2
504/4
504/1
503
158
159
160
RIIIb
RIVa
RIVb
PsIII
PsIV

istn. przepust bet. rurowy śred. 600mm

Remont Istniejącego przepustu L=11m
- należy wymienić istniejące rury na nowe wraz ze ściankami czołowymi prefabrykowanymi

Wymiana przepustu pod zjazdami na rury z tworzyw sztucznych spiralnie karbowanych dwuściennych SN8 Ø500mm L=12m wraz z murkami oporowymi

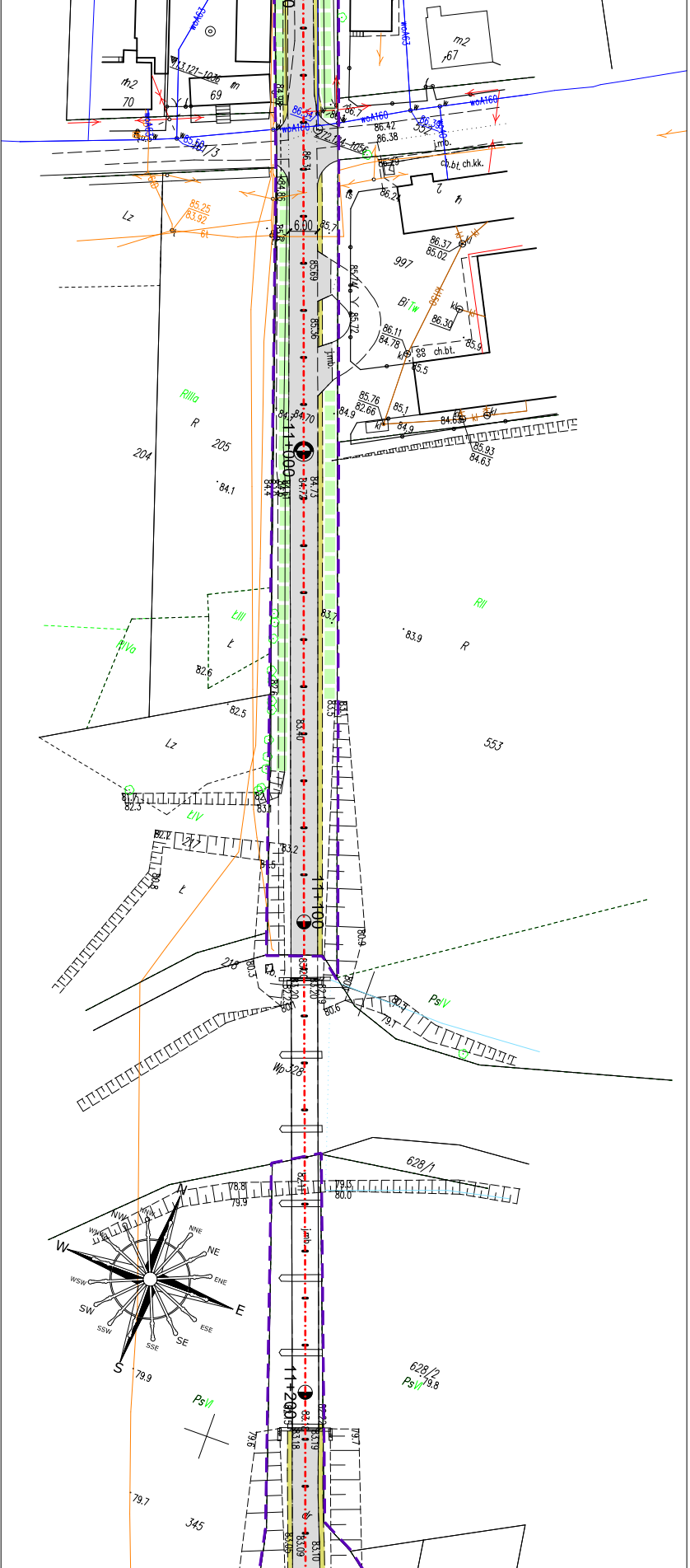
11+000
11+100
11+200
6.00
997
205
204
553
628/1
628/2
345
218
217
Wp 528
RIIIa
RII
RIVa
ŁIII
ŁIV
PsIV
PsVI
Lz
R
Ł
Bi
ch.bt.
ch.kk.
j.mb.
m2 70
m2 67
69
N
NE
E
SE
S
SW
W
NW
wo A160
wo A63
72.1.24-1036
13.121-1036
84.1
83.9
82.6
82.5
79.9
79.7

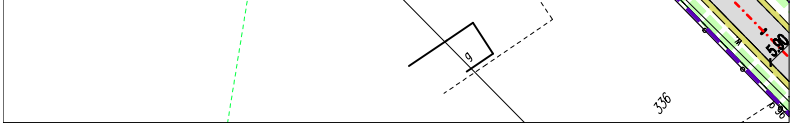

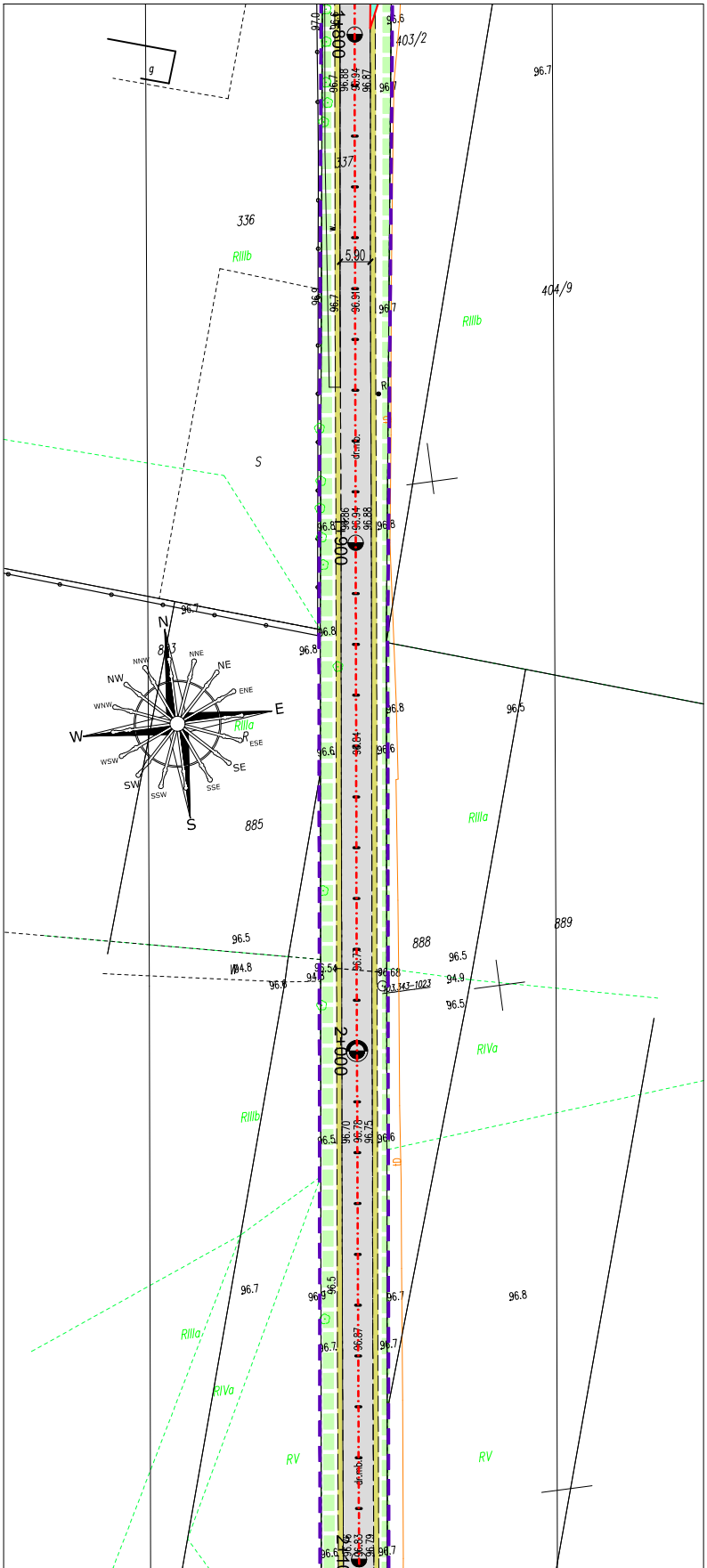
1+800
1+900
2+000
5.90
403/2
404/9
337
336
885
888
889
RIIIb
RIIIa
RIVa
RV
S
R
N
NNE
NE
ENE
E
ESE
SE
SSE
S
SSW
SW
WSW
W
WNW
NW
NNW
96.7
96.8
96.5
96.6
23.143-1023
dr.mb.
g

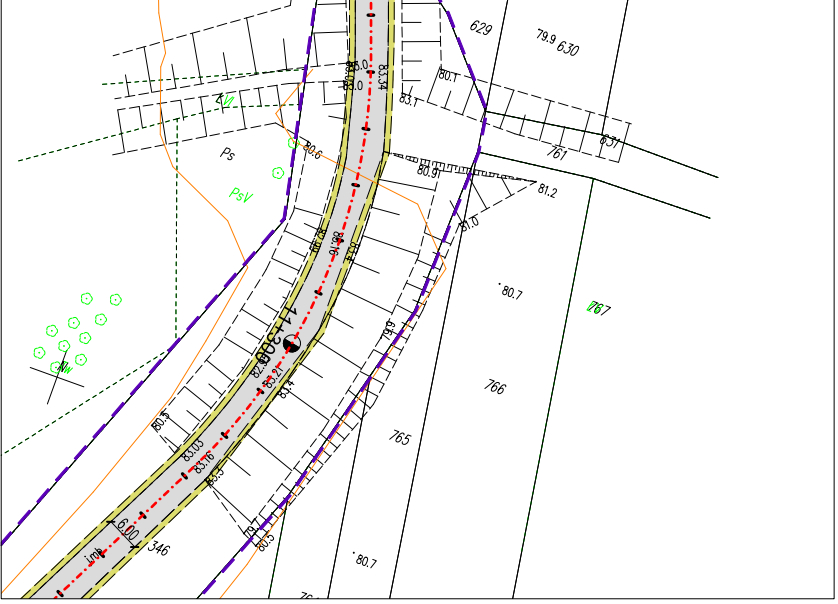
11+300
6.00
346
629
630
631
761
767
766
765
Ps
PsV
Nw
80.7
81.2

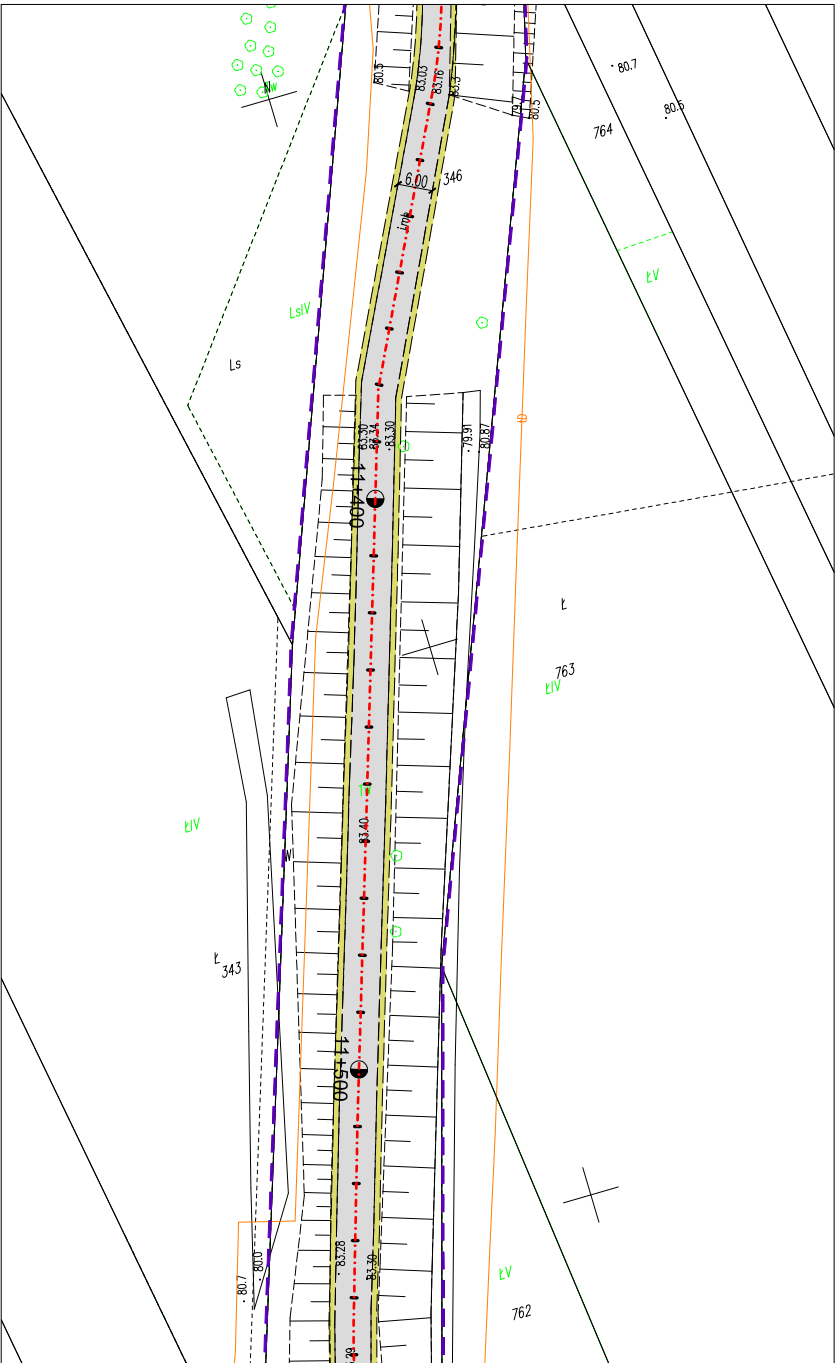
11+400
11+500
6.00
346
764
763
762
343
Ls
LsIV
ŁIV
ŁV
Ł
Nw
80.7
80.5

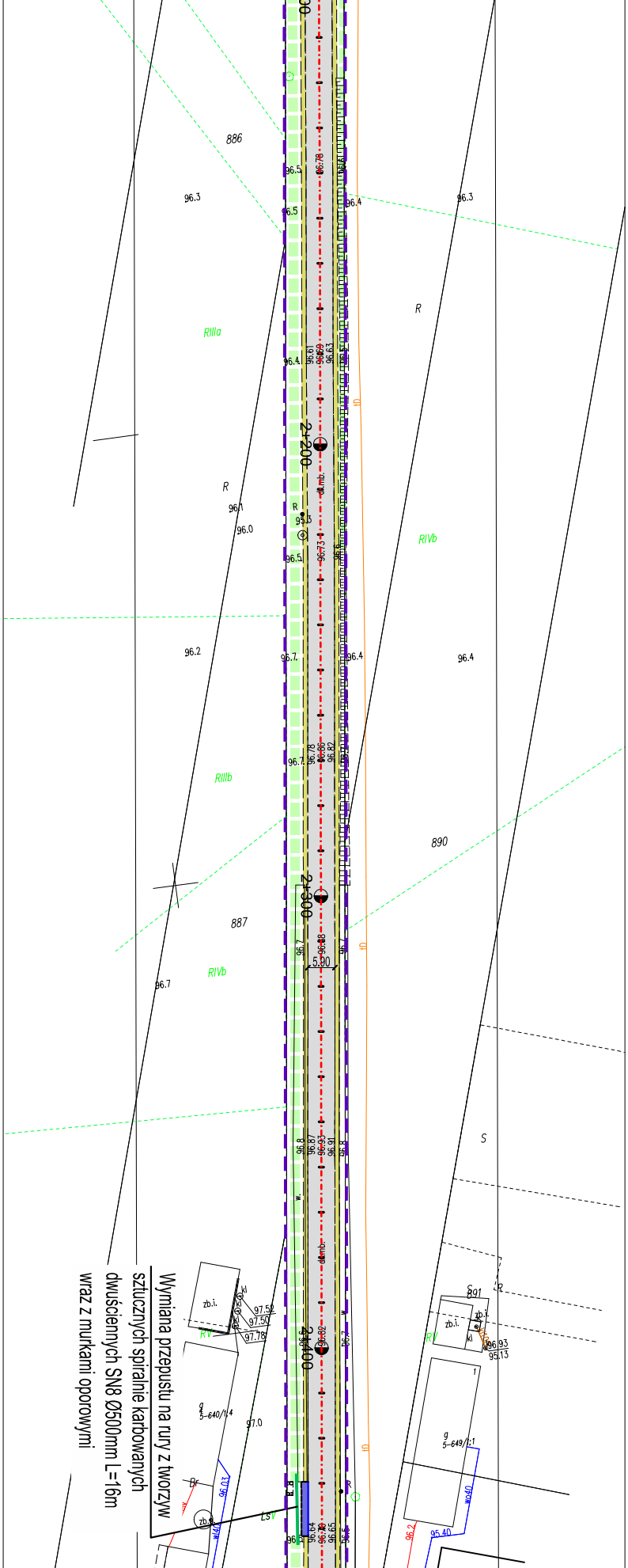
2+200
2+300
2+400
5.90
886
887
890
891
R
RIIIa
RIIIb
RIVb
RV
S
LsV
zb.i.
96.3
96.2
96.4
96.7
Wymiana przepustu na rury z tworzyw
sztucznych spiralnie karbowanych
dwuściennych SN8 Ø500mm L=16m
wraz z murkami oporowymi

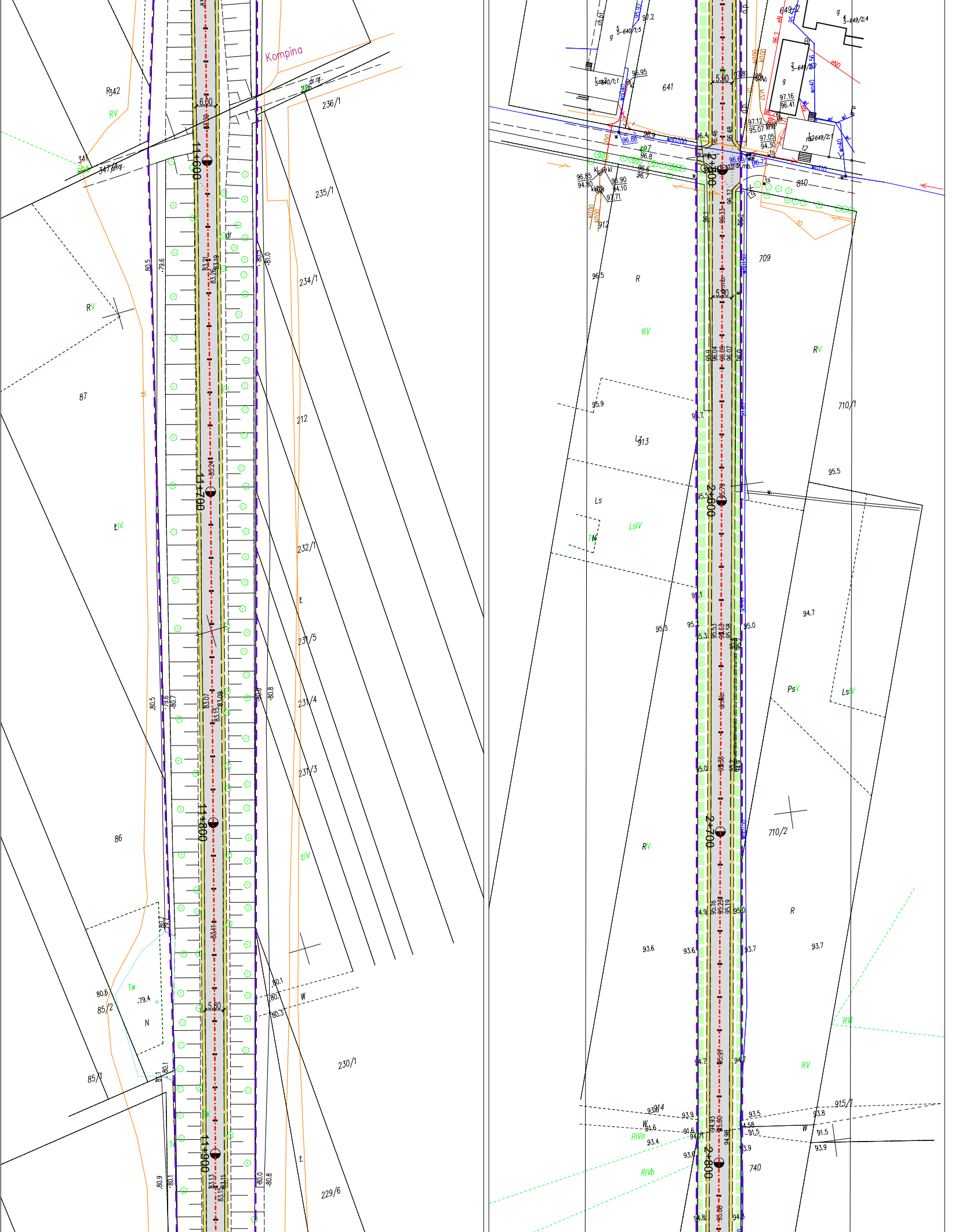
Kompina
dr.gr.
6.00
11+600
11+700
11+800
11+900
5.80
342
347
87
86
85/2
85/1
236/1
235/1
234/1
212
232/1
231/5
231/4
231/3
230/1
229/6
RV
ŁIV
Tw
N
W
641
912
709
810
913
710/1
710/2
740
914
915/1
649/2
5.90
2+600
2+700
2+800
R
RV
Ls
LsIV
PsV
RIVa
RIVb

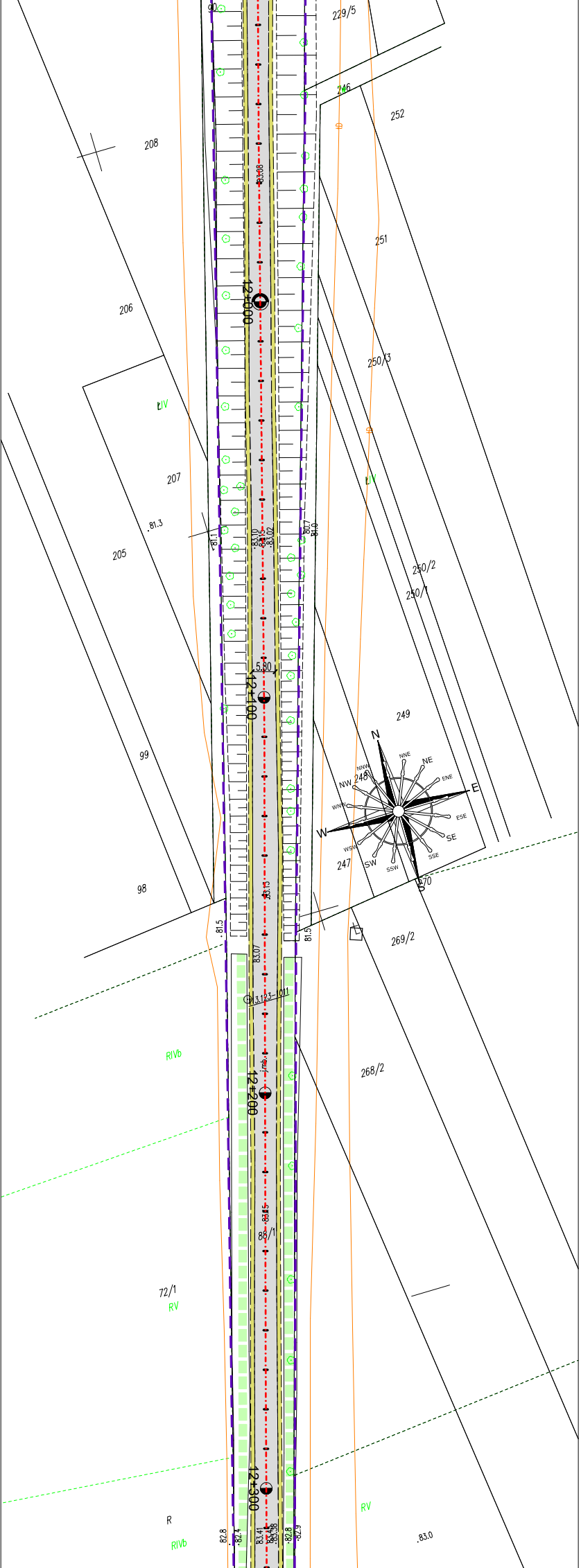

12+000
12+100
12+200
12+300
5.80
N
NNE
NE
ENE
E
ESE
SE
SSE
S
SSW
SW
WSW
W
WNW
NW
NNW
90
229/5
246
252
208
251
206
250/3
LIV
207
205
250/2
250/1
249
248
99
247
270
98
269/2
268/2
RIVb
88/1
72/1
RV
R
RIVb
RV
.83.0
81.3
81.5
82.8
82.4
82.9

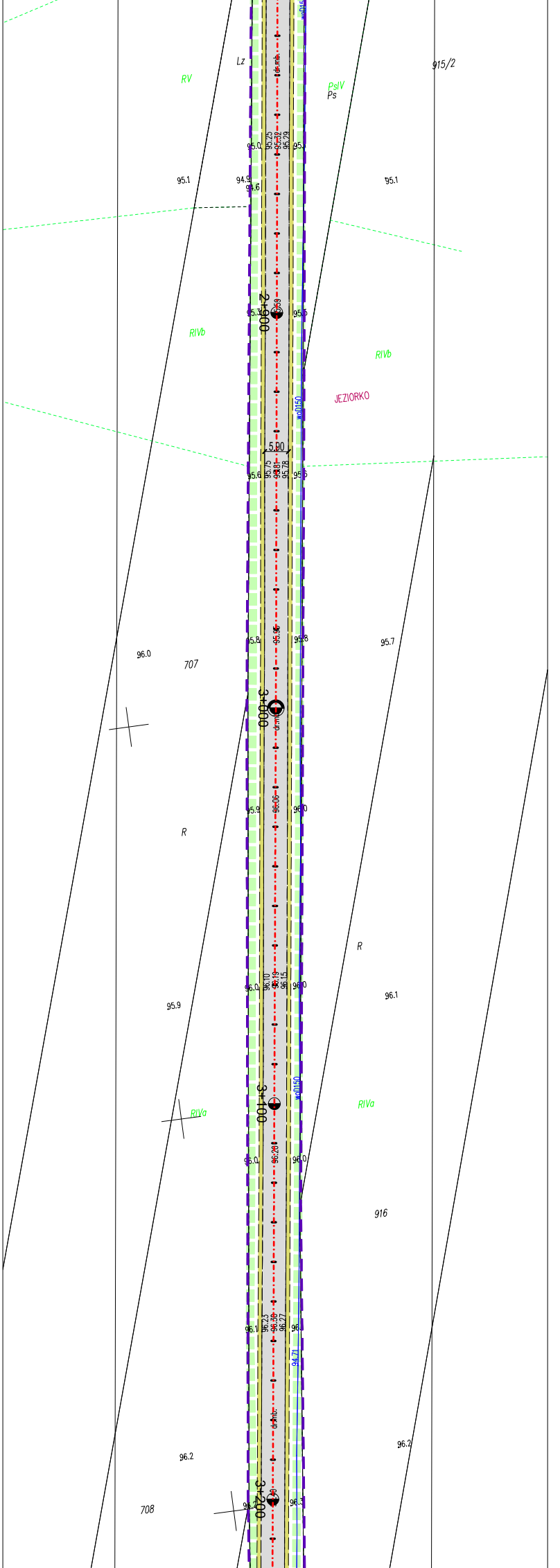

2+900
3+000
3+100
3+200
5.90
Lz
RV
PsIV
Ps
915/2
RIVb
RIVb
JEZIORKO
wdΦ150
707
R
R
RIVa
RIVa
916
708
95.1
95.1
95.7
96.0
95.9
96.1
96.2
96.2
94.71

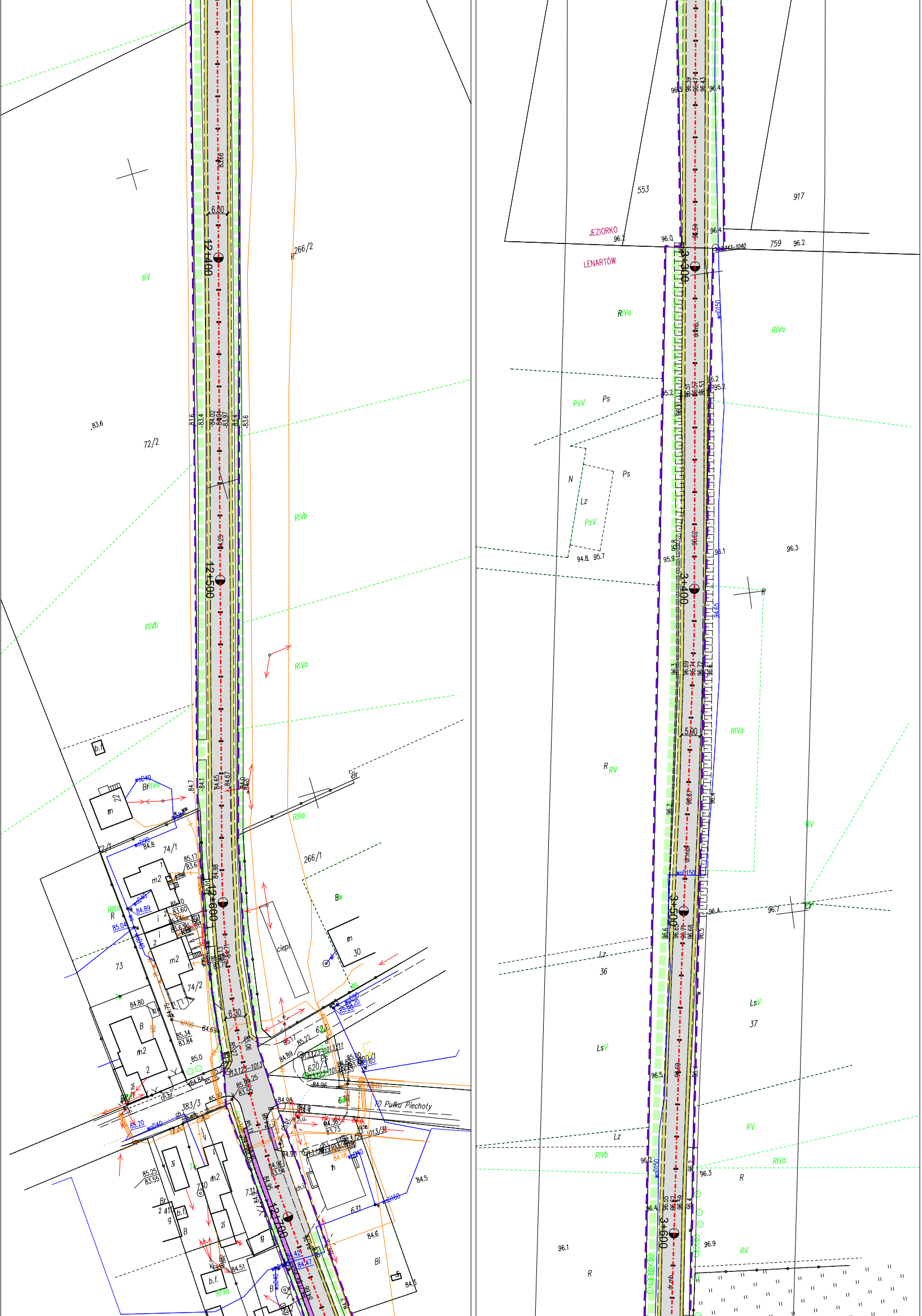
12+400
12+500
12+600
12+700
6.00
6.30
266/2
266/1
72/2
72/1
74/1
74/2
73
383/3
620/1
RV
RIVb
RIVa
RIIIa
Bw
ciepł.
30
22
10 Pułku Piechoty
3+300
3+400
3+500
3+600
5.00
JEZIORKO
LENARTÓW
553
917
759
96.2
96.0
RIVa
PsV
Ps
N
Lz
R
RV
woD150
dr.mb.
LsV
36
37
RIVb

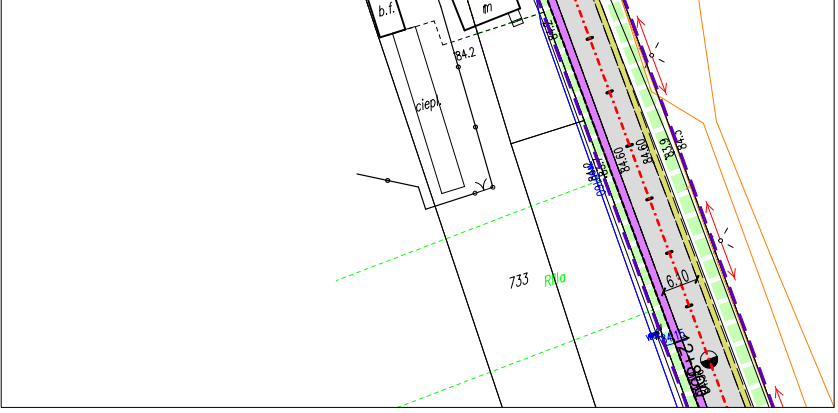
b.f.
m
ciepl.
84.2
733
RIIIa
84.60
84.60
83.9
6.10
12+800

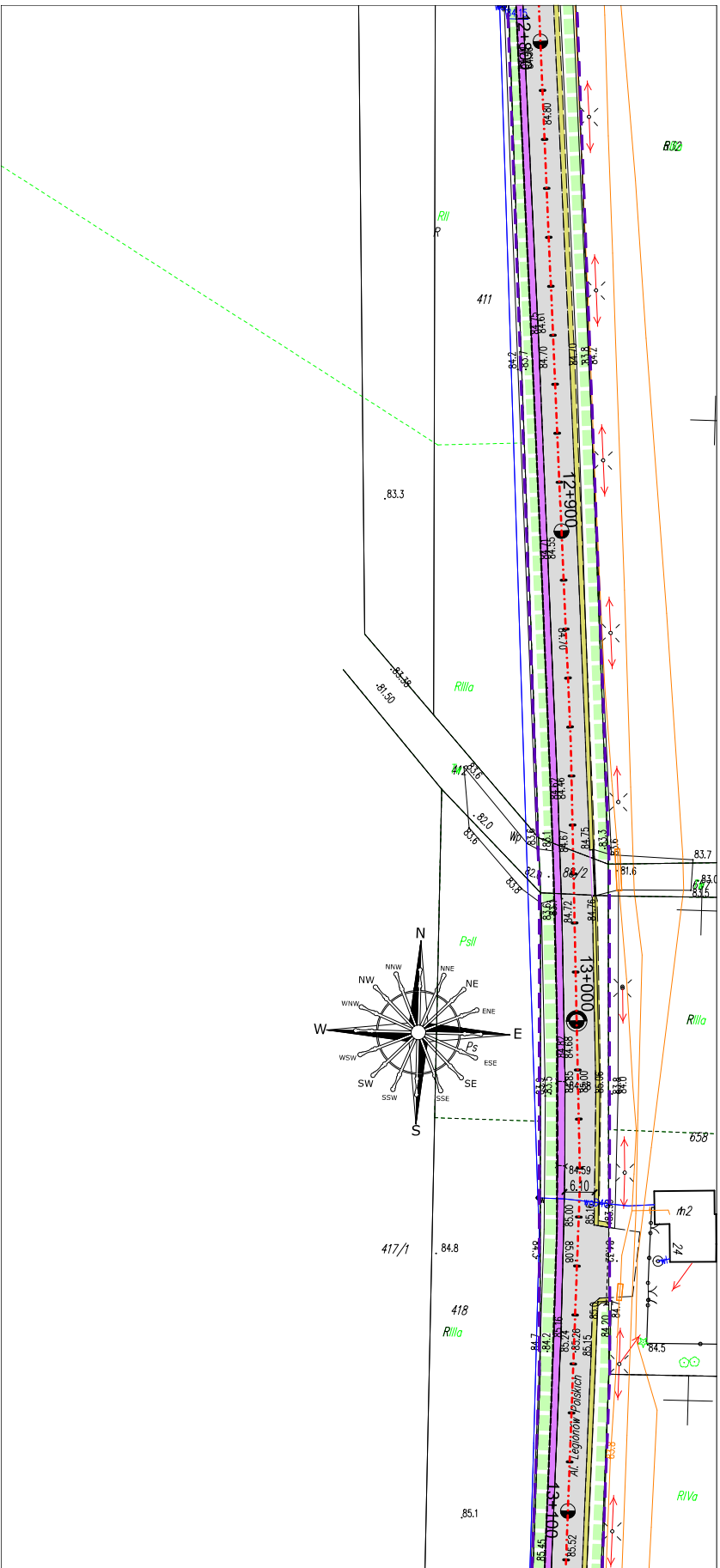
12+800
84.80
411
RII
83.3
84.61
84.70
12+900
84.71
84.55
RIIIa
83.16
81.50
412
83.6
82.0
Wp
84.75
83.7
81.6
83.0
13+000
N
NNE
NE
ENE
E
ESE
SE
SSE
S
SSW
SW
WSW
W
WNW
NW
NNW
PsII
Ps
RIIIa
658
84.59
6.10
85.00
rh2
24
417/1
84.8
418
RIIIa
84.5
Al. Legionów Polskich
13+100
RIVa
85.1
85.45
85.52

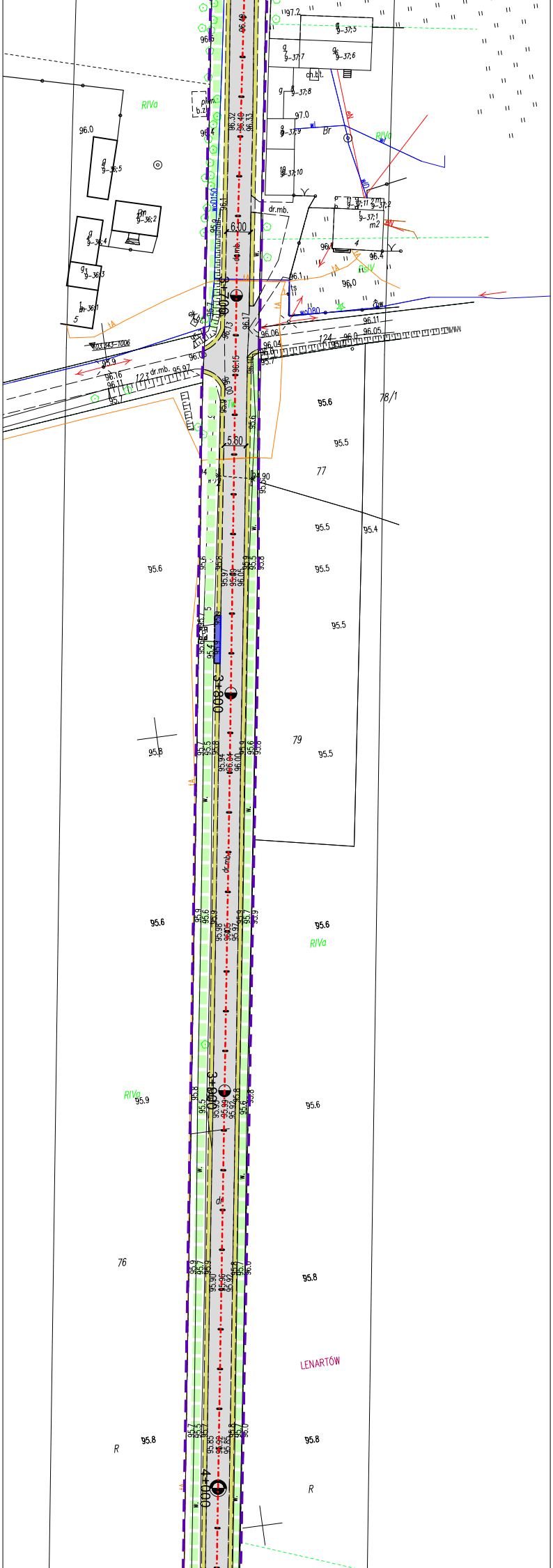
97.2
9-37:5
9-37:7
9-37:6
ch.bt.
9-37:8
97.0
9-37:9
9-37:10
RIVa
96.0
9-36:5
9-36:2
9-36:4
9-36:3
9-36:1
5
6.00
dr.mb.
3+700
03.143-1006
123
124
96.0
5.60
95.6
95.5
77
78/1
95.4
95.6
95.5
79
3+800
95.8
95.5
95.6
RIVa
3+900
RIVa
95.9
76
95.8
LENARTÓW
R
95.8
4+000

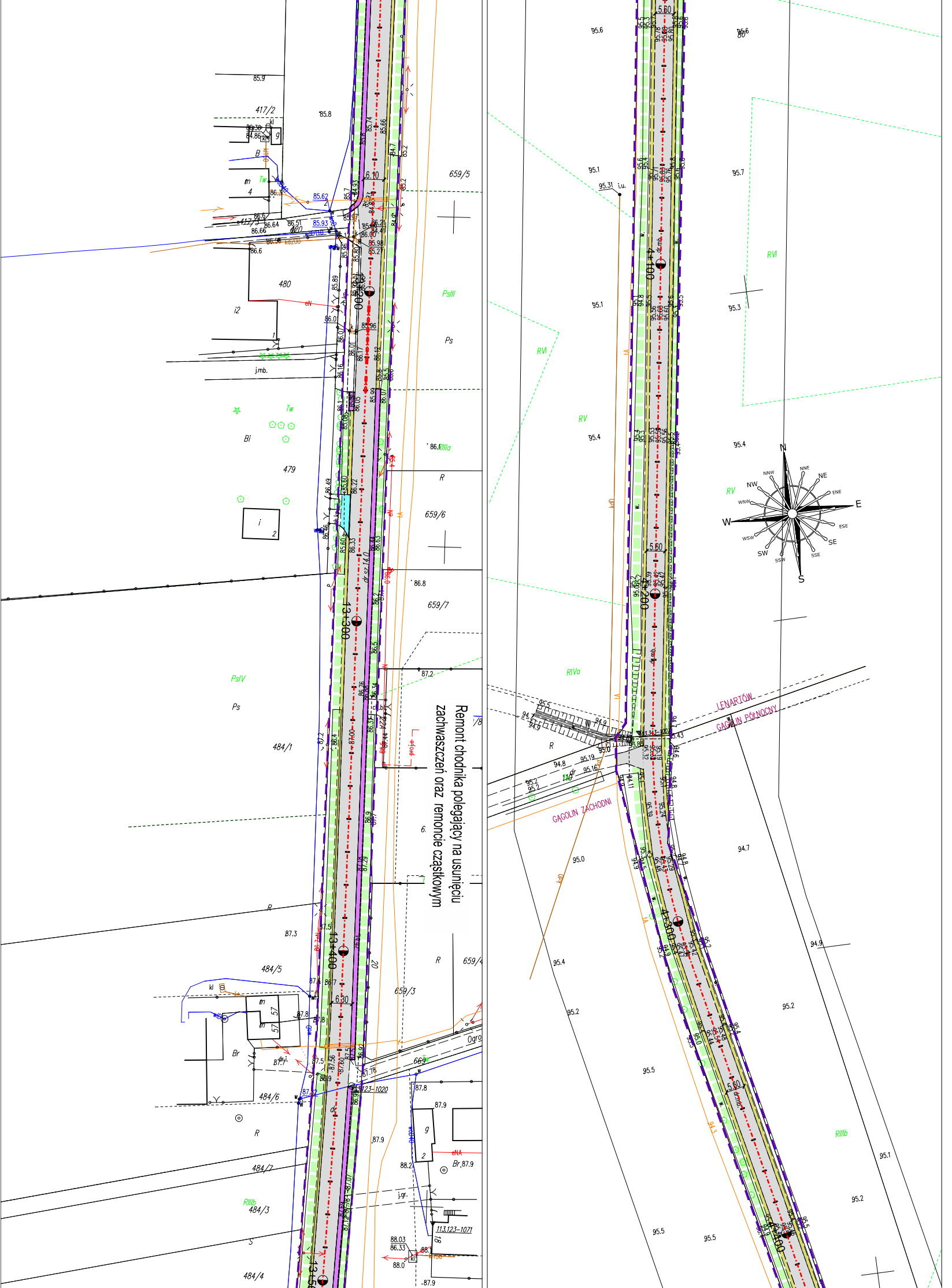
417/2
480
479
484/1
484/5
484/6
484/7
484/3
484/4
659/5
659/6
659/7
659/3
13+300
13+400
6.10
6.30
dr.sz.14.0
PsIII
Ps
PsIV
RIIIa
RIIIb
Bi
Br
Tw
4+100
4+200
4+300
4+400
5.60
LENARTÓW
GĄGOLIN PÓŁNOCNY
GĄGOLIN ZACHODNI
RVI
RV
RIVa
N
NNE
NE
ENE
E
ESE
SE
SSE
S
SSW
SW
WSW
W
WNW
NW
NNW

Remont chodnika polegający na usunięciu zachwaszczeń oraz remoncie cząstkowym

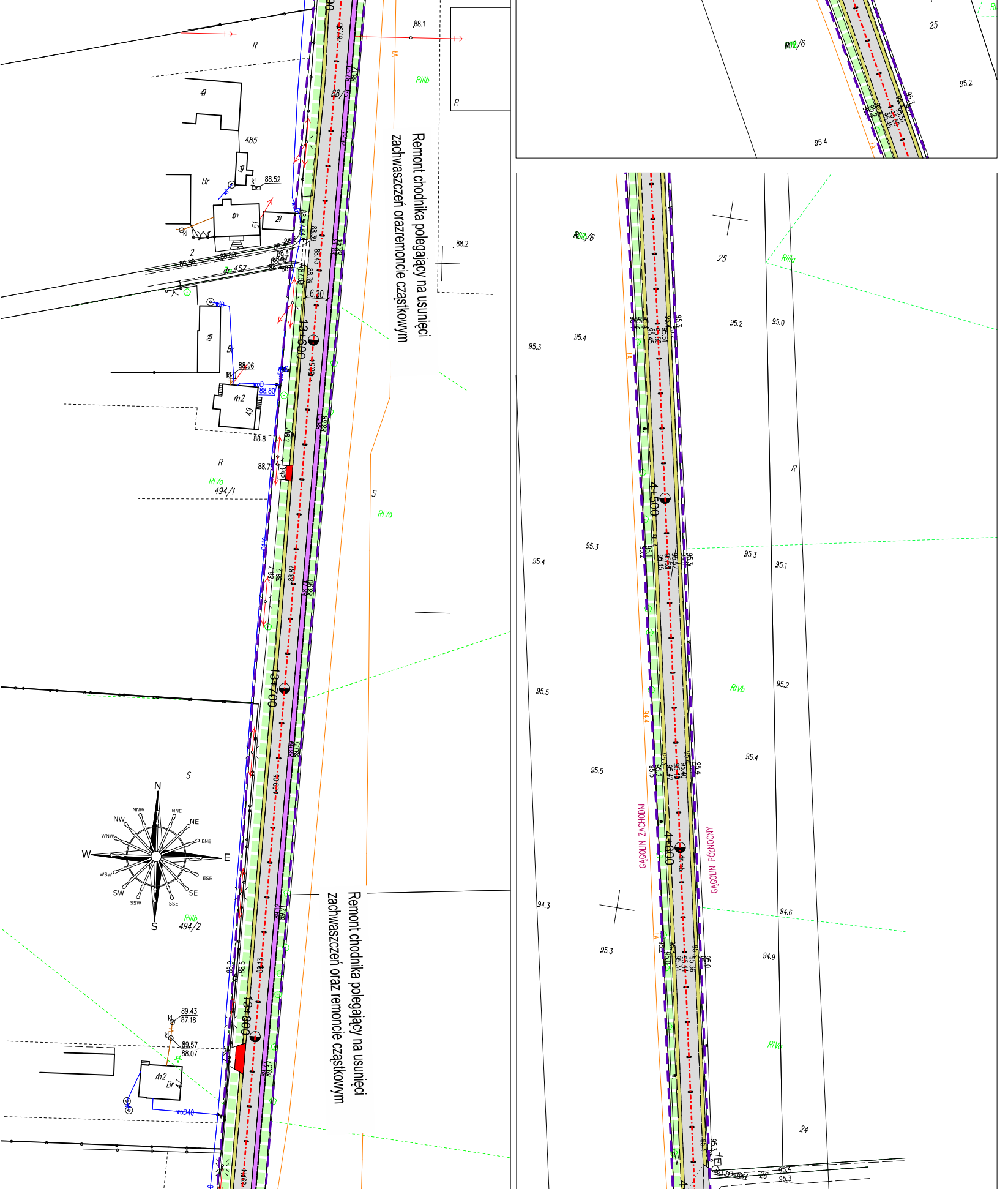
Remont chodnika polegający na usunięci zachwaszczeń orazremoncie częściowym
Remont chodnika polegający na usunięci zachwaszczeń oraz remoncie częściowym
13+600
13+700
13+800
4+500
4+600
GĄGOLIN ZACHODNI
GĄGOLIN PÓŁNOCNY
6.30
485
457
494/1
494/2
402/6
25
24
26
RIIIb
RIVa
RIVb
RIIIa
R
S
Br
N
NNE
NE
ENE
E
ESE
SE
SSE
S
SSW
SW
WSW
W
WNW
NW
NNW
88.1
88.2
88.52
88.96
88.80
88.8
88.7
89.43
87.18
89.57
88.07
95.2
95.4
95.3
95.0
95.1
95.5
94.3
94.6
94.9

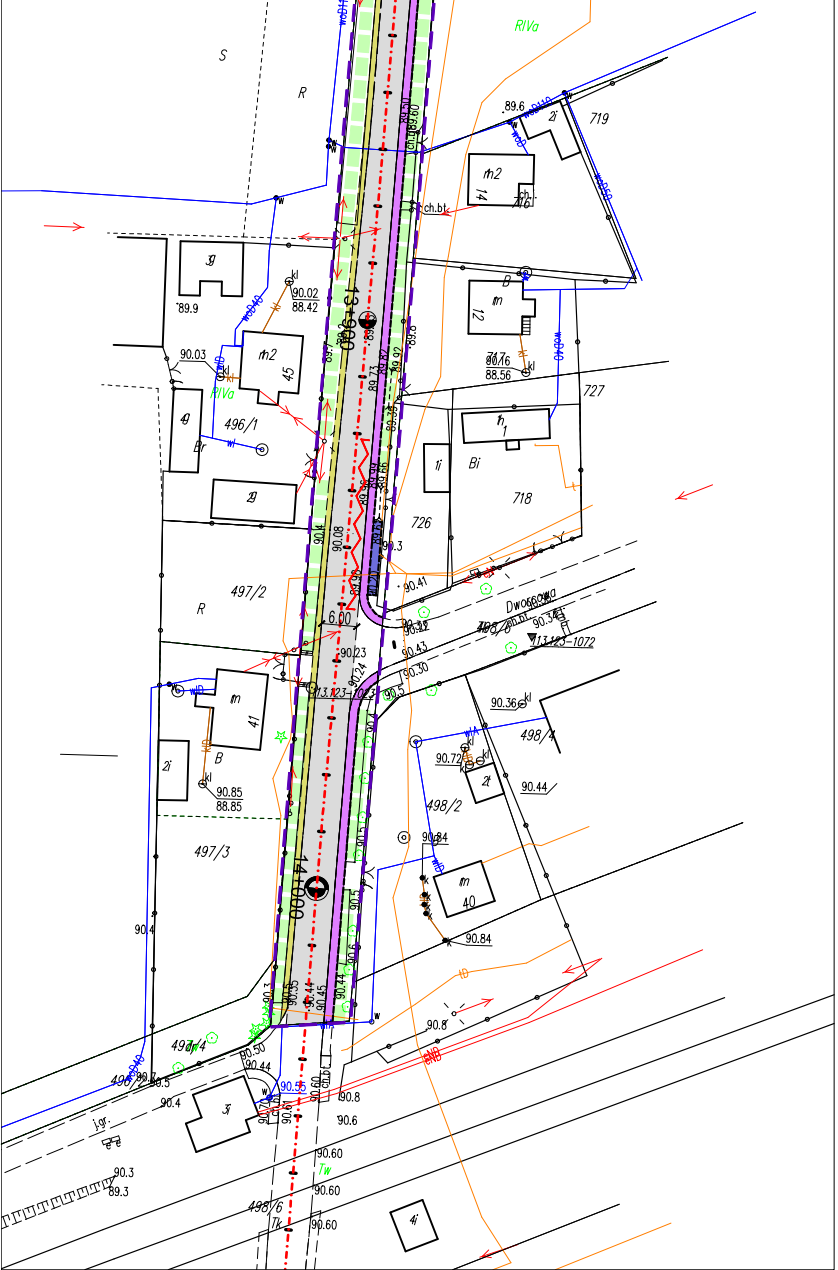
S
R
RIVa
719
ch.bt
716
9
89.9
90.02
88.42
13+900
90.03
RIVa
496/1
12
80.76
88.56
727
1
Bi
718
726
497/2
R
Dwoccowa
90.41
90.43
90.30
90.36
498/4
90.72
90.44
498/2
40
90.84
14+000
497/3
90.85
88.85
41
B
90.4
497/4
90.8
3
90.6
90.60
498/6
4
Tk
Tw
90.3
89.3
6.00
90.23
90.24
113.123-1072
90.34

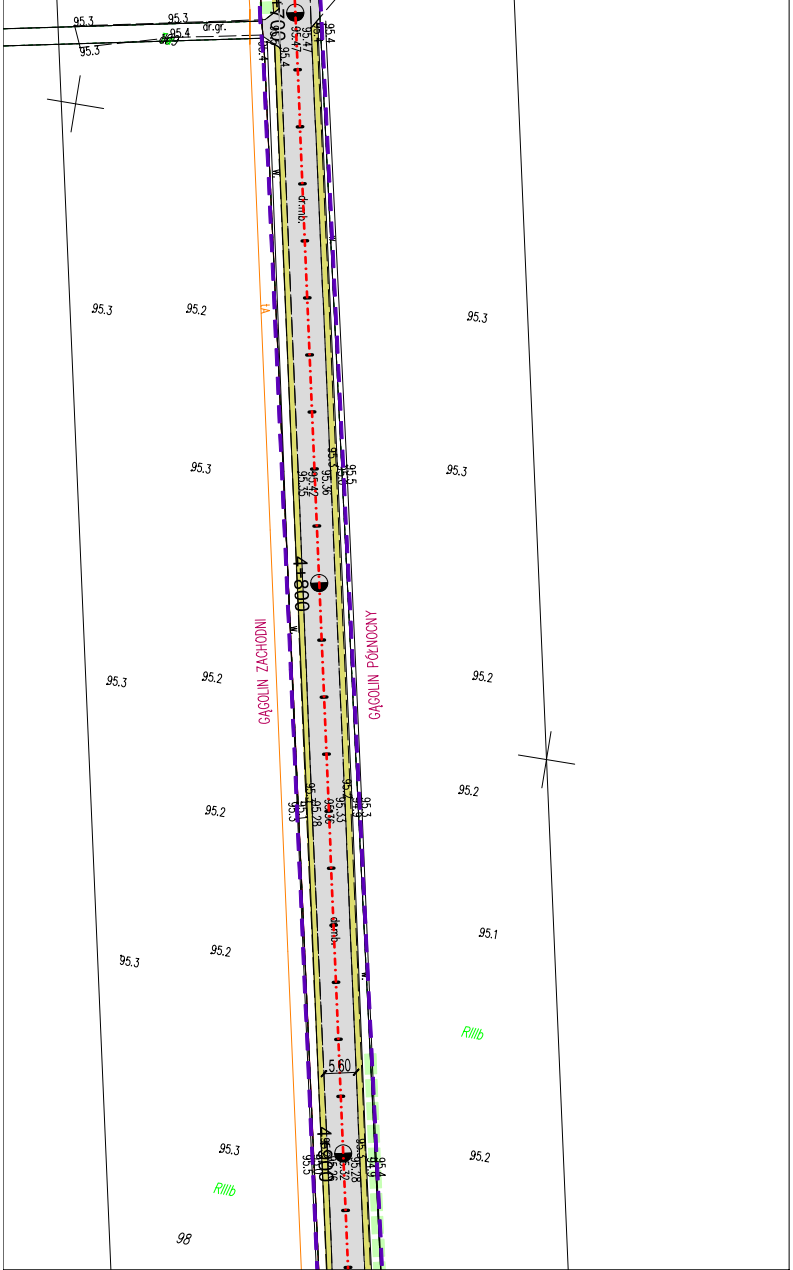
95.3
95.4
dr.gr.
95.2
95.3
95.3
95.3
95.3
95.2
4+800
GĄGOLIN ZACHODNI
GĄGOLIN PÓŁNOCNY
95.2
95.2
95.2
95.1
95.3
95.2
RIIIb
5.60
4+900
95.3
95.2
RIIIb
98